

Styrelsens verksamhetsberättelse



Styrelsens verksamhetsberättelse

Makroläge

Året 2022 kommer sannolikt att gå till historien som ett av de mer dramatiska åren i modern tid. Efter att pandemin efter två år börjat släppa sitt grepp om Finland och Sverige inledde Ryssland den 24 februari ett fullskaligt invasionskrig mot sitt grannland Ukraina. Den förändrade säkerhetsituationen i Europa har åtföljts av kraftigt stigande energipriser samt en inflationschock.

Både Europeiska centralbanken och Sveriges riksbank höjde under året styrräntan med sammanlagt 2,50 procentenheter och båda har aviserat ytterligare räntehöjningar för att bekämpa inflationen. Ålandsbanken har en betydande positiv räntenettokänslighet vid stigande korta marknadsräntor.

REFERENS RÄNTOR GENOMSNIITT, PROCENT

	2022	2021
Euribor 3 mån.	0,34	-0,55
Euribor 12 mån.	1,09	-0,49
Stibor 3 mån.	1,00	-0,04

Under året sjönk aktiekurserna på Helsingforsbörsen (OMXHPI) med 16 procent, medan aktiekurserna på Stockholmsbörsen (OMXSPI) sjönk med 25 procent.

Värdet på den svenska kronan i förhållande till euron var under året i genomsnitt 5 procent lägre än föregående år och vid årsskiftet 8 procent lägre än föregående år. Vid omräkning av resultatet från bankens svenska verksamhet till euro har genomsnittskursen för perioden använts, medan balansräkningen har omräknats till kursen på balansdagen.

Viktiga händelser

POP Banken valde Ålandsbankens dotterbolag Crosskey som sin centrala banksystempartner. Den 4 januari 2022 tecknade POP Banken ett samarbetsavtal med Crosskey om förnyelse av dess kärnbanksystem. POP Banken räknar med att införa det nya kärnbanksystemet under 2025.

Den 14 februari 2022 överlät Ålandsbanken merparten av sina svenska bolån och därtill hörande emitterade säkerställda obligationer till

hypoteksbolaget Borgo AB, där Ålandsbankens ägande uppgår till 19 procent. Nominellt belopp för den bolåneportfölj som överläts var 10,4 miljarder kronor. Nominellt belopp på emitterade säkerställda obligationer, som nu har Borgo som emittent, var 7,5 miljarder kronor.

Transaktionen gav en positiv engångseffekt i Ålandsbankens resultaträkning om 9,8 miljoner euro. Samtidigt innebar den en mindre utlåningsportfölj i Ålandsbankens egen balansräkning och därmed lägre löpande räntenetto. Ålandsbanken erhåller i stället distributionsersättning för förmedlade lån samt plattform-intäkter för att upprätthålla olika tjänster till Borgo. ICA Banken och Söderberg & Partners fortsatte dock att använda Ålandsbankens balansräkning för vissa typer av nya bolån, som kommer att överlåtas till Borgo under 2023.

På bolagsstämman den 30 mars 2022 beslöt att i dividend för verksamhetsåret 2021 utbetala 2,00 euro per aktie (1,55 euro i ordinarie dividend samt 0,45 euro i tilläggsdividend).

Bolagsstämman beslöt vidare att bemyndiga styrelsen att fatta beslut om förvärv av högst 1500 000 Ålandsbanken B-aktier, vilket motsvarar ungefär 10 procent av samtliga aktier i bolaget och ungefär 17 procent av samtliga B-aktier i bolaget.

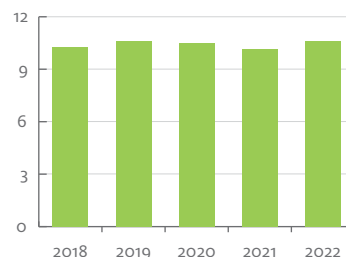
På bolagsstämman valdes Mirel Leino-Haltia till ny styrelsemedlem. Styrelsemedlemmarna Nils Lampi, Christoffer Taxell, Åsa Ceder, Anders Å. Karlsson, Ulrika Valassi och Anders Wiklöf omvaldes. Vid styrelsens konstituerande möte samma dag valdes Nils Lampi till ordförande och Christoffer Taxell till vice ordförande.

Ålandsbanken återköpte och makulerade 361 281 B-aktier för 12,1 miljoner euro under året. Dessutom nyemitterades 12 825 B-aktier till följd av bankens åtagande inom ramen för personalens incitamentsprogram.

Ett nytt aktiesparprogram lanserades för samtliga anställda inom koncernen. De anställda kan spara maximalt fem procent av sin månadslön för att vid de halvårsvisa riktade emissionerna teckna B-aktier. Sparperioden inleddes i juli 2022 och programmet är ettårigt.

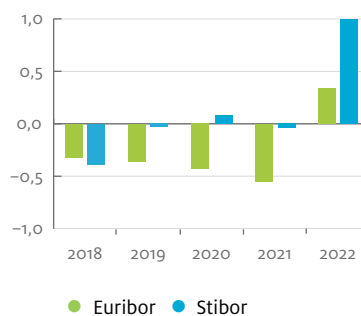
Tre år efter respektive emission utdelar Ålandsbanken en gratis matchningsaktie för varje aktie som förvärvats i de riktade emissionerna till de som deltagit i emissionerna och

SEK/EUR genomsnittskurs



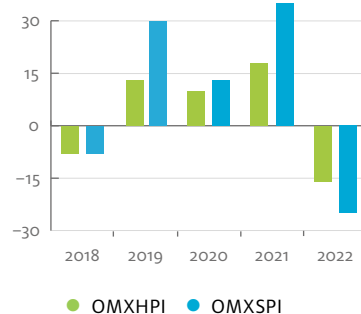
Euribor/Stibor 3 mån genomsnitt

Procent



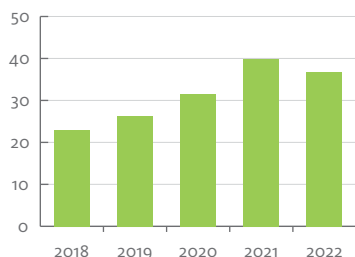
Helsingfors- och Stockholmsbörsen

Procent



Resultat hänförligt till aktieägarna

miljoner euro



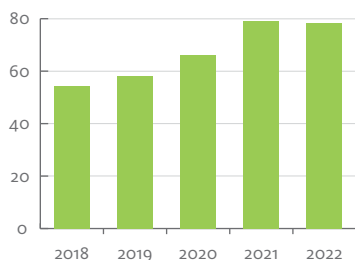
Räntenetto

miljoner euro



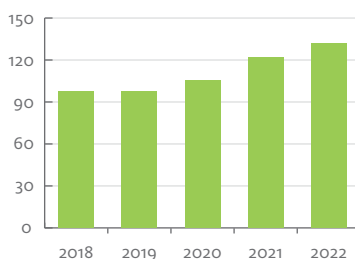
Provisionsnetto

miljoner euro



Kostnader

miljoner euro



som fortsättningsvis är anställda inom koncernen samt har de emitterade aktierna i sin ägo. De anställda erbjuds att teckna B-aktien till en kurs som understiger medelkursen för kalendermånaden innan respektive emission med 10 procent.

Vid anmälningstidens slut hade 69 procent av medarbetarna i koncernen anmält sig till aktiesparprogrammet. Sparbeloppet för de som anmält sig till programmet är cirka 1,5 miljoner euro, vilket skulle motsvara cirka 44 000 B-aktier utgående från medelkursen för december 2022 inklusive en rabatt om 10 procent. Antalet matchningsaktier uppskattas till cirka 38 000 B-aktier. Det uppskattade antalet aktier som kan tillkomma personalen inom ramen för aktiesparprogrammet är cirka 83 000.

I november 2021 tecknade Ålandsbanken Fondbolag en avsiktsförklaring med energiföretaget OX2 om att utveckla havsbaserad vindkraft söder om Åland. Samarbetet utökades i maj 2022 till att omfatta ytterligare ett projekt norr om Åland. I september tecknades ett bindande avtal mellan parterna. I och med att arbetet med analys och miljökonsekvensbedömning har påbörjats inkluderas projektet i OX2:s utvecklingsportfölj. Projektet, som benämns Noatun Syd och Noatun Nord, drivs via två samägda bolag där OX2 är utvecklare och Ålandsbanken Fondbolag är en långsiktig delägare via sina fonder. Noatunprojekten omfattar förutom havsbaserade vindkraftsparker inom den åländska havszonen även en nätlösning för distribution av el till Åland, Sverige, Finland och Estland.

Resultat

Rörelseresultatet minskade med 3,1 miljoner euro eller 6 procent till 46,1 miljoner (49,2). Cirka 10,0 miljoner euro av periodens rörelseresultat var hänförligt till poster av icke-återkommande natur jämfört med cirka 5,0 miljoner euro föregående år.

Periodens resultat hänförligt till aktieägarna minskade med 3,0 miljoner euro eller 8 procent till 36,8 miljoner euro (39,8).

Avkastningen på eget kapital minskade till 12,8 procent (14,0).

Intäkterna ökade med 8,1 miljoner euro eller 5 procent till 184,1 miljoner euro (176,0). Kärntäkterna i form av räntenetto, provisionsnetto och IT-intäkter ökade med 4,4 miljoner euro eller 3 procent till 170,1 miljoner euro (165,7).

Räntenettet ökade med 6,0 miljoner euro eller 10 procent till 68,2 miljoner euro (62,2). Högre räntemarginal, när marknadsräntor gått från att vara negativa till att vara positiva, kompenserade för lägre utlåningsvolym. Den lägre utlåningsvolymen berodde på att Ålandsbanken den 14 februari överlät merparten av sina svenska bolån till Borgo.

Provisionsnettot minskade med 0,6 miljoner euro eller 1 procent till 78,4 miljoner euro (79,0). Intäkterna från kapitalförvaltningsaffären var lägre medan intäkterna från distribuerade bolån samt plattformintäkterna för förvaltade bolån bidrog till högre provisionsintäkter.

IT-intäkterna minskade med 0,9 miljoner euro eller 4 procent till 23,5 miljoner euro (24,4). Minskningen kom huvudsakligen från lägre projektintäkter.

Övriga intäkter, inklusive nettoresultat finansiella poster, ökade med 3,7 miljoner euro eller 35 procent till 14,0 miljoner euro (10,3), huvudsakligen tack vare en realisationsvinst om 9,5 miljoner euro från överlåtelsen av merparten av de svenska bolånen. Realisationsvinster från likviditetsportföljen bidrog också till de ökade övriga intäkterna. 2021 ingick bland annat positiva engångsintäkter kopplade till intresseföretag och försäljning av immateriella rättigheter.

Kostnaderna ökade med 9,9 miljoner euro eller 8 procent och uppgick till 131,8 miljoner euro (121,9). Högre personal-, lokal-, konsult- och resekostnader var tillsammans med en väsentligt högre stabilitetsavgift till Resolutionsfonden i Finland huvudorsakerna. Dessutom minskade tillverkning för eget bruk. Bland lokal- och fastighetskostnader fanns kostnader om 0,6 miljoner euro för nytt kontor i Helsingfors.

Nedskrivningar av finansiella tillgångar, netto, uppgick till 6,2 miljoner euro (4,9), motsvarande en kreditförlustnivå om 0,14 procent (0,12). Nedskrivningarna berodde huvudsakligen på ett fåtal enskilda krediter. På grund av lägre risk för kommande kreditförluster kopplat till coronapandemin har hela den tidigare coronareserven lösts upp under året.

Skattekostnaden uppgick till 9,3 miljoner euro (9,3), motsvarande en effektiv skattesats på 20,2 procent (19,0).

Rörelsesegment

Koncernens minskning av rörelseresultatet för helåret med 3,1 miljoner euro till 46,1 miljoner euro fördelas enligt följande:

- **Private Banking -3,4**
(högre nedskrivningsreserveringar)
- **Premium Banking +9,7**
(såld bolåneportfölj, högre räntenetto)
- **IT -1,3**
(lägre projektintäkter)
- **Koncernfunktioner och eliminerings -8,1**
(engångseffekter)

Affärsvolym

Aktivt förvalt kapital för kunders räkning minskade med 1 188 miljoner euro eller 12 procent från årsskiftet, trots fortsatt starka nettoinflöden från kunder, och uppgick till 8 637 miljoner euro (9 826). Minskningen berodde på en negativ marknadseffekt.

Inlåning från allmänheten ökade med 112 miljoner euro eller 3 procent från årsskiftet och uppgick till 4 182 miljoner euro (4 070).

Utlåning till allmänheten minskade med 484 miljoner euro eller 10 procent från årsskiftet och uppgick till 4 303 miljoner euro (4 788). Den överlåtna svenska bolåneportföljen var förklaringen till denna stora förändring. Underliggande växte utlåningen med 530 miljoner euro.

Från och med 2022 redovisar Ålandsbanken en ny affärsvolym i form av förvaltade bolån. Per den 31 december 2022 uppgick förvaltade bolån till 1 304 miljoner euro. Affärsvolymen genererar löpande provisions- och IT-intäkter.

Balansomslutning och åtaganden utanför balansräkningen

Balansomslutningen minskade under året med 737 miljoner euro eller 11 procent till 5 898 miljo-

ner euro (6 635). Minskningen förklaras i huvudsak av den svenska bolåneportfölj och därtill hörande säkerställda obligationer som överläts till Borgo AB. Åtaganden utanför balansräkningen ökade med 120 miljoner euro eller 11 procent till 1 165 miljoner euro (1 045). Ökningen avsåg huvudsakligen kreditlöften.

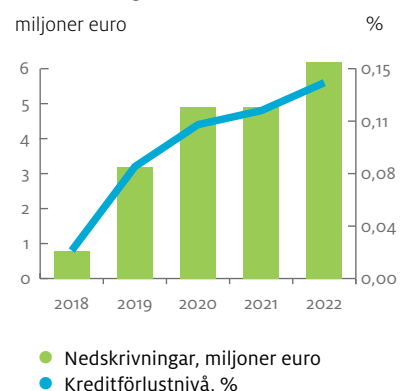
Kreditkvalitet

Utlåning till privatpersoner utgjorde 76 procent av kreditportföljen, varav bostadslån svarade för 73 procent. Värdepapperskrediter med säkerhet i marknadsnoterade värdepapper utgjorde det näst största kreditslaget till privatpersoner. Historiskt har Ålandsbanken inte haft några väsentliga kreditförluster i detta kreditsegment. Företagsportföljen har stort släktskap med privatportföljen eftersom många av företagen ägs av kunder som även privat är Private Banking-kunder.

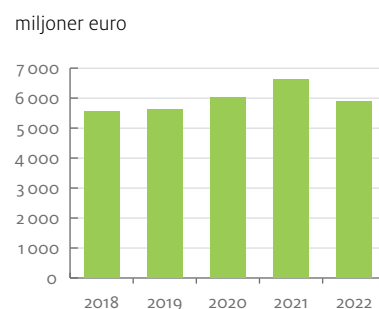
Ålandsbanken hade 20,0 miljoner euro i nedskrivningsreserveringar per den 31 december 2022 (14,6 den 31 december 2021), fördelat på 0,5 miljoner euro i stadiet 1 (2,1), 1,2 miljoner euro i stadiet 2 (0,8) och 18,3 miljoner euro i stadiet 3 (11,7). Stadiet 3-krediter som andel av utlåning till allmänheten brutto uppgick till 1,61 procent (1,23). Reserveringsgraden för stadiet 3-krediter uppgick till 26 procent (20). Merparten av dessa krediter har goda säkerheter.

Av Ålandsbankens nedskrivningsreserveringar i stadiet 3 avser 6,0 miljoner euro ett fall i Sverige som orsakats av kreditbedrägeri och där kunderna är dömda till fängelsestraff för detta brott. Ålandsbanken har vederbörlig brottsförsäkring och har anmält skadan till

Nedskrivningar och kreditförlustnivå

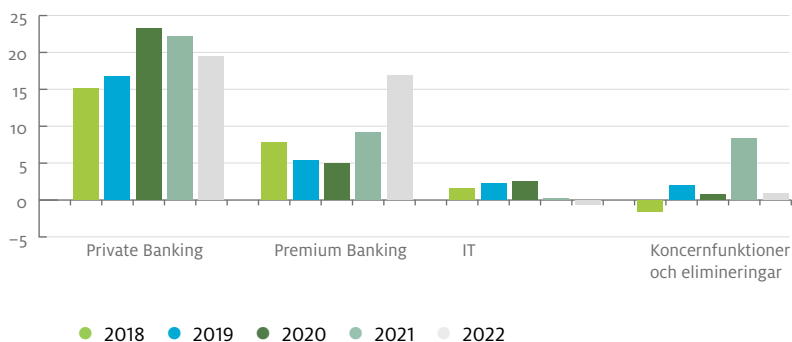


Balansomslutning



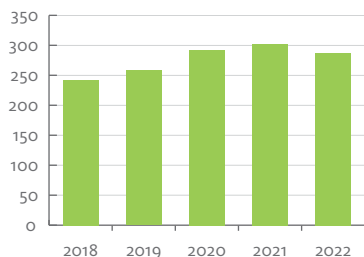
Resultat hänförligt till aktieägarna per segment

miljoner euro



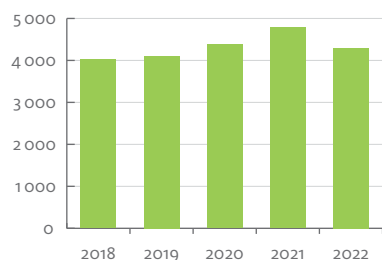
Eget kapital hänförligt till aktieägarna

miljoner euro



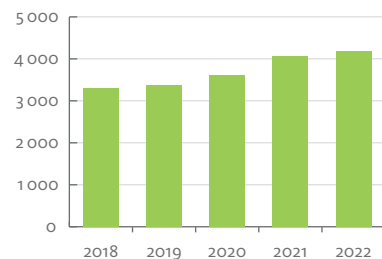
Utlåning

miljoner euro



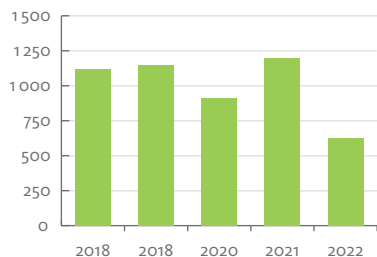
Inlåning

miljoner euro



Säkerställda obligationer

miljoner euro



försäkringsbolaget. Försäkringsbolagets skadeutredning är inte avslutad.

Ålandsbanken har ingen direkt exponering mot Ukraina, Belarus eller Ryssland. Krigets direkta påverkan på bankens kreditrisk är därmed begränsad. Stigande energi- och oljepriser, inflationstryck, stigande räntor och fallande börskurser kan påverka kunders återbetalningsförmåga och värdet på pantsatta säkerheter.

Likviditet och upplåning

Ålandsbankens likviditetsreserv i form av kassa och placeringar hos centralbank, kontohållning och placeringar hos andra banker, likvida räntebärande värdepapper samt innehav av egna emitterade icke pantsatta säkerställda obligationer uppgick den 31 december 2022 till 1 226 miljoner euro (1 320 den 31 december 2021), motsvarande 21 procent av totala tillgångar (20) och 28 procent av utlåning till allmänheten (28).

Ålandsbankens balansräkningsstruktur har förändrats till följd av att den svenska hypoteksbanksrörelsen har överlåtits till Borgo AB. Affären innebär att finansieringsstrukturen har förändrats så att inlåning från allmänheten nu utgör en större andel av Ålandsbankens finansiering. Inga svenska säkerställda obligationer finns längre kvar.

Den genomsnittliga återstående löptiden på Ålandsbankens utestående obligationer var per den 31 december cirka 1,3 år (3,1).

Utlåning/inlåning uppgick till 103 procent (118).

Av Ålandsbankens externa finansieringskällor vid sidan av eget kapital utgjorde inlåning från allmänheten 77 procent (66) och emitterade säkerställda obligationer 11 procent (19).

Likviditetstäckningsgraden (LCR) uppgick till 138 procent (139).

Stabil nettofinansieringskvot (NSFR) uppgick till 108 procent (109).

Rating

Den 12 juli höjde Standard & Poor's Global Ratings sitt långfristiga kreditbetyg för Ålandsbanken från BBB med positiv utsikt till BBB+ med stabil utsikt. Ålandsbankens säkerställda obligationer har kreditbetyget AAA med stabil utsikt.

Kapital och kapitaltäckning

Under perioden förändrades eget kapital med periodens resultat om 36,8 miljoner euro, övrigt

totalresultat om -8,4 miljoner euro, emission av nya aktier inom ramen för incitamentsprogram om 0,5 miljoner euro, aktiesparprogram om 0,1 miljoner euro, återköp av egna aktier om 12,1 miljoner euro, utbetald dividend om 31,1 miljoner euro samt utbetald utdelning på primärkapitalinstrument om 1,2 miljoner euro och uppgick per den 31 december 2022 till 316,4 miljoner euro (331,9 den 31 december 2021).

Övrigt totalresultat påverkades av stigande marknadsräntor, svagare svensk krona samt marknadsvärdeökning av vissa strategiska aktieinnehav och uppgick totalt efter skatt till -8,4 miljoner euro fördelat på följande poster i balansräkningen. Den del av treasuryportföljen som värderas till verkligt värde via övrigt totalresultat hade ett övrigt totalresultat efter skatt om -9,4 miljoner euro.

Den strukturella valutapositionen i svenska kronor, som säkerställer en kärnprimärkapitalrelation med både en täljare och nämnare i svenska kronor, hade ett övrigt totalresultat efter skatt om -7,8 miljoner euro. En kassaflödes-säkring hade ett övrigt totalresultat efter skatt om -1,6 miljoner euro. AT1-instrumentet i svenska kronor bidrog till övrigt totalresultat med -1,8 miljoner euro. Strategiska aktieinnehav i svenska kronor bidrog netto med ett övrigt totalresultat efter skatt om 6,6 miljoner euro.

Förmånsbestämda pensionsplaner enligt IAS19 gynnades av lägre pensionsskuld till följd av stigande marknadsräntor och bidrog netto med ett övrigt totalresultat efter skatt om 5,7 miljoner euro.

Kärnprimärkapitalet minskade med 5,7 miljoner euro från årsskiftet till 233,3 miljoner euro (239,0). Förra årsskiftet fanns ett outnyttjat tillstånd från Finansinspektionen för återköp av egna aktier till 10,5 miljoner euro. Det beloppet var till fullo en avdragspost i kapitalbasen även då dessa återköp inte hade skett. Per den 31 december 2022 fanns inget liknande outnyttjat tillstånd, då återköp enligt tillstånd genomförts.

Risikexponeringsbeloppet minskade med 2 procent från årsskiftet och uppgick till 1 938 miljoner euro (1 976). Risikexponeringsbeloppet för kreditrisk minskade med 66 miljoner euro eller 4 procent. Huvudförklaringen var den minskade svenska bolåneportföljen i egen balansräkning. Schablonuppräkningsbeloppet, som beräknas enligt nuvarande IRB-modell i avvaktan på en uppdaterad och godkänd IRB-modell, höjdes

från och med första kvartalet till 45,5 procent för hushållsportföljen. Riskexponeringsbeloppet för operativ risk ökade med 21 miljoner euro. Ett nytt riskexponeringsbelopp om 7 miljoner euro tillkom till följd av en ökad strukturell valutaposition i svenska kronor efter överlåtelserna av merparten av den svenska bolåneportföljen till Borgo AB (publ).

Kärnprimärkapitalrelationen minskade till 12,0 procent (12,1). Primärkapitalrelationen var oförändrad 13,6 procent (13,6). Total kapitalrelation minskade till 15,2 procent (15,4).

Utöver det grundläggande kapitalkravet gäller olika buffertkrav, som huvudsakligen fastställs av nationella tillsynsmyndigheter. På grund av coronakrisen har flera av dessa buffertkrav sänkts. Kravet på en kapitalkonserveringsbuffert om 2,5 procent kärnprimärkapital gäller i samtliga EU-länder. Kravet på en kontracyklisk kapitalbuffert kan variera 0–2,5 procent. För finländska exponeringar gäller fortsättningsvis 0,0 procent. För svenska exponeringar har det kontracykliska buffertvärdet höjts till 1,0 procent från och med september 2022. En ytterligare höjning till 2,0 procent har aviserats i Sverige från och med juni 2023.

Finansinspektionen har dessutom fastställt att kapitaltäckningsregelverkets pelare 2-krav är 1,0 procent av Ålandsbankens riskexponeringsbelopp.

De aktuella minimivärdena för Ålandsbankens kapitalstyrka är därmed för närvarande:

- Kärnprimärkapitalrelation 8,1 procent
- Primärkapitalrelation 9,8 procent
- Total kapitalrelation 12,0 procent

I förhållande till ovanstående buffertkrav har Ålandsbanken ett betryggande kapitalöverskott:

- Kärnprimärkapitalrelation +3,9 procentenheter
- Primärkapitalrelation +3,8 procentenheter
- Total kapitalrelation +3,1 procentenheter

Från och med den 1 januari 2022 har Verket för finansiell stabilitet gett Ålandsbanken ett formellt minimikrav för nedskrivningsbara skulder (MREL). Kravet innebär dock i praktiken inget extra krav på kapital utöver de minimikrav som redan finns avseende bankens totala kapitalrelation och bruttosoliditetsgrad.

Hållbarhetsinformation

Ålandsbanken tillämpar Greenhouse Gas-protokollet (GHGP) för att beräkna och

rapportera utsläpp av växthusgaser. Protokollet är en global standard för mätning, hantering och rapportering av växthusgasutsläpp och omfattar utöver koldioxid de sex växthusgaserna som identifierats enligt Kyotoprotokollet. De totala utsläppen mäts och rapporteras i ton koldioxidekvivalenter, CO₂e. Utsläppen redovisas i tre scope där Ålandsbankens klimatberäkning för den egna operativa verksamheten omfattar scope 1 och 2 samt leverantörsrelaterade utsläpp från inköp i scope 3 (uppströms).

De totala utsläppen för den egna operativa verksamheten för 2022 summerar till 666 ton koldioxidekvivalenter, vilket är en ökning med 287 ton eller 76 procent jämfört med 2021. Ökningen förklaras till övervägande del av flera affärsresor.

Under 2022 ökade andelen köpt miljöcertifierad el från 85 procent till 94 procent jämfört med samma period föregående år. Under det fjärde kvartalet 2022 var andelen köpt miljöcertifierad el 100 procent.

Ålandsbanken har klimatkompenserat för de beräknade utsläppen för den egna operativa verksamheten. Utsläppen från den egna operativa verksamheten kompletteras även med information om utsläpp i scope 3 (nedströms), vilket omfattar påverkan från kreditportföljen, treasuryverksamheten och investeringar via Fondbolaget. Nytt för 2022 är att beräkningarna för dessa områden har utvecklats, vilket innebär att en större andel av deras utsläpp redovisas 2022 i jämförelse med tidigare år.

Medarbetare

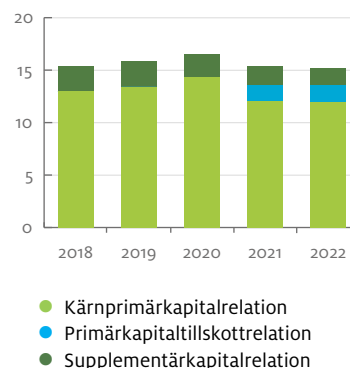
Personalen är Ålandsbankens viktigaste tillgång och konkurrensfördel. Ålandsbankens tillväxtstrategi innebär att personalstyrkan växer. Antalet heltidstjänster var 2022 omräknat från arbetade timmar 854, vilket var 39 heltidstjänster eller 5 procent fler än föregående år och 155 heltidstjänster eller 22 procent fler än 2019.

Genom att löpande mäta och följa upp medarbetarnas motivation och arbetsförhållanden kan Ålandsbanken säkerställa en sund och effektiv organisation. Resultatet av medarbetar-engagemanget blev 7,2 (mål >7). Under 2022 har bland annat arbetet fokuserat på att få olika dynamiska arbetslösningar på plats, för att säkerställa att Ålandsbanken också i fortsättningen är en attraktiv arbetsgivare.

I Ålandsbankens handlingsplan för jämställdhet och mångfald läggs särskild vikt vid att alla medarbetare ska ha lika rättigheter och möjligheter. Inom Ålandsbankens verksamhet

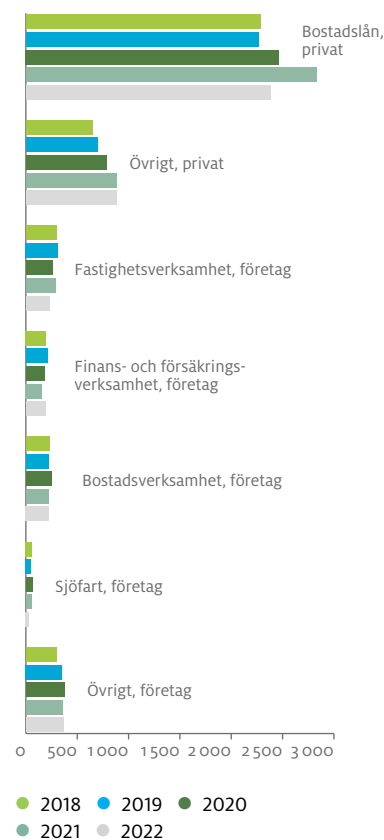
Kapitalrelationer

Procent



Utlåning per bransch

miljoner euro



är det en självklarhet att skapa en kultur där olikheter ses som en tillgång. För att förbli konkurrenskraftiga på marknaden är rätt kompetens och kompetensutveckling en strategisk fråga och en långsiktig investering, och Ålandsbanken satsar kontinuerligt på kompetenshöjande insatser.

Kunder

Ålandsbanken fortsätter att locka nya kunder på alla sina olika geografiska marknader samt genom partnersarbeten. Antalet förvaltningskunder ökade under året med 8 procent.

Kundundersökningar bekräftar fortsättningsvis att våra kunder uppskattar den personliga service vi erbjuder. Kundnöjdheten var på rekordnivå och kunderna var i hög utsträckning villiga att rekommendera oss. För andra året i rad blev Ålandsbanken utsedd till Finlands bästa Private Banking-aktör i Kantar Prosperas undersökning.

Samhällsansvar

Tillsammans med våra kunder fortsätter engagemanget för ett renare Östersjön. Östersjöprojektet bidrog i år med 550 000 euro till olika projekt som främjar Östersjöns tillstånd. Ålandsbanken har sedan 1997 delat ut 3,8 miljoner euro till olika miljörelaterade projekt.

Förutom att betala inkomstskatt och moms till staten är Ålandsbanken också en betydande arbetsgivare, framför allt på hemmamarknaden Åland. Ålandsbanken har ett stort engagemang i det åländska samhället och bidrar framför allt genom att stödja kultur, idrott och studier.

Dividend

Styrelsen föreslår inför bolagsstämman att som ordinarie dividend för verksamhetsåret 2022 utbetala 1,60 euro per aktie, vilket totalt motsvarar ett belopp om 24,4 miljoner euro. Dividenden motsvarar en utdelningsandel om 68 procent.

Dessutom föreslår styrelsen för bolagsstämman att som tilläggsdividend utbetala 0,45 euro per aktie. Tilläggsdividenden är kopplad till den avslutande verksamhetsöverlåtelsen av den svenska hypoteksbankrörelsen under 2023 till Borgo. Total dividend föreslås uppgå till 31,3 miljoner euro eller 2,05 euro per aktie.

Väsentliga händelser efter periodens slut

Inom ramen för aktiesparprogrammet emitterades i januari 2023 22 057 B-aktier.

Risker och osäkerhetsfaktorer

De enskilt största riskerna och osäkerhetsfaktorerna är Rysslands anfallskrig i Ukraina och därtill hörande geopolitiska risker tillsammans med den rekordhöga inflationen. Konsekvenserna av kriget och inflationen är svårbedömda.

Ålandsbankens resultat påverkas av omvärldsförändringar som bolaget själv inte råder över. Bland annat påverkas koncernens resultatutveckling av makroekonomiska förändringar, förändringar i det allmänna ränteläget och börs- och valutakurser, liksom av ökade kostnader på grund av myndighetsbeslut och direktiv samt av konkurrenssituationen.

Koncernen eftersträvar en verksamhet med rimliga och avvägda risker. Koncernen är exponerad mot kreditrisk, likviditetsrisk, marknadsrisk, operativ risk och verksamhetsrisk. Banken bedriver inte handel för egen räkning.

Ålandsbanken har sedan 2017 haft ett pågående ärende med svenska Skatteverket gällande moms för räkenskapsåret 2016. Skatteverket har meddelat beslut i ärendet, där de anser att Ålandsbanken ska betala cirka 0,5 miljoner euro i moms. Ålandsbanken delar inte Skatteverkets bedömning och har överklagat förvaltningsrättens negativa domslut från december 2021. Hälften av beloppet har sedan tidigare reserverats som en skattekostnad.

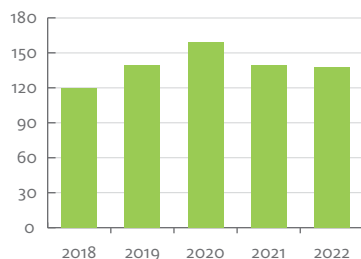
Framtidsutsikter

Ålandsbanken förväntar att rörelseresultatet för 2023 kommer att vara väsentligt bättre än 2022.

Ålandsbanken är beroende av framför allt ränte- och aktiemarknadens utveckling. Det finns en oro gällande den ekonomiska utvecklingen på flera betydande marknader. Av denna anledning finns det en osäkerhet i nuvarande framtidsprognos.

Likviditetstäckningsgrad

Procent



Utlåning/Inlåning

Procent

