

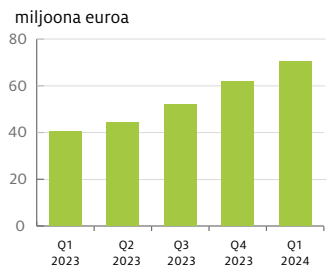
Osavuosisikatsaus

Kaudelta tammikuu – maaliskuu 2024 • 25.4.2024

”Aloitimme vuoden vahvasti ja kaksinkertaistimme liike tuloksemme 16,9 miljoonaan euroon (8,2). Lisäksi aktiivisesti hallinnoitujen asiakkaiden sijoitukset ylittivät ensimmäistä kertaa 10 miljardia euroa (8,9).”

Peter Wiklöf, toimitusjohtaja ja konsernijohtaja

Liiketulos liukuva 4 neljännestä



Tammikuu–maaliskuu 2024

verrattuna tammikuu–maaliskuu 2023

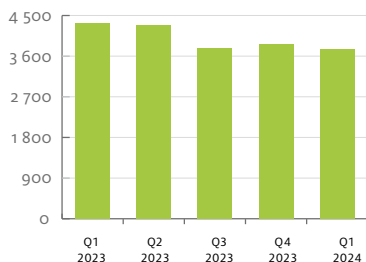
- Liiketulos yli kaksinkertaistui ja oli 16,9 miljoonaan euroon (8,2).
- Ydintuotot, jotka koostuvat korkokatteesta, palkkiotuotoista (netto) ja IT-tuotoista, kasvoivat 20 prosenttia 53,0 miljoonaan euroon (44,2).
- Muut tuotot alenivat 24 prosenttia 0,8 miljoonaan euroon (1,1).
- Kulut alenivat 1 prosentin 36,4 miljoonaan euroon (36,7).
- Rahoitusvarojen arvonalentumiskirjaukset (netto mukaan lukien palautukset) olivat 0,5 miljoonaa euroa (0,3) vastaten 0,05 prosentin luottotappiotasoa (0,03).
- Oman pääoman tuotto verojen jälkeen (ROE) kasvoi 18,3 prosenttiin (8,9).
- Osakekohtainen tulos kasvoi 0,89 euroon (0,41).
- Ydinvakavaraisuussuhde aleni 13,5 prosenttiin (13,7 per 31.12.2023).
- Muuttumattomat tulevaisuudennäkymät: Vuoden 2024 liike tuloksen odotetaan olevan samalla tasolla kuin vuonna 2023.

Taloudelliset tunnusluvut

Konserni	1. nelj. 2024	4. nelj. 2023	%	1. nelj. 2023	%
miljoonaa euroa					
Tulos					
Korkokate	26,3	27,8	-5	19,8	33
Palkkiotuotot, netto	18,3	22,6	-19	18,3	0
IT-tuotot	8,4	8,4	-1	6,1	38
Muut tuotot	0,8	-3,2		1,1	-24
Tuotot yhteensä	53,8	55,7	-3	45,3	19
Kulut yhteensä					
Henkilöstökulut	-21,6	-20,9	3	-20,5	5
Muut kulut	-11,5	-11,2	3	-10,0	15
Lakisääteiset maksut	0,0	0,0		-3,2	-100
Poistot	-3,2	-3,2	2	-2,9	10
Kulut yhteensä	-36,4	-35,3	3	-36,7	-1
Tulos ennen arvonalentumisia	17,4	20,4	-14	8,5	
Rahoitusvarojen arvonalentumiset, netto	-0,5	-0,1		-0,3	84
Liiketulos	16,9	20,2	-17	8,2	
Tuloverot	-3,3	-4,2	-22	-2,0	62
Katsauskauden tulos	13,6	16,1	-15	6,2	
Tuloksen jakautuminen:					
Ålandsbanken Abp:n osakkeenomistajat	13,6	16,1	-15	6,2	
Volyymitietoja					
Antolainaus yleisölle	3 762	3 859	-3	4 337	-13
Ottolainaus yleisöltä	3 399	3 595	-5	3 808	-11
Aktiivisesti hallinnoitu pääoma	10 100	9 776	3	8 895	14
Hallinnoitavat asuntoluotot	2 584	2 716	-5	1 639	58
Oma pääoma	302	335	-10	293	3
Taseen loppusumma	5 111	5 342	-4	5 908	-13
Riskin määrä	1 761	1 774	-1	1 901	-7

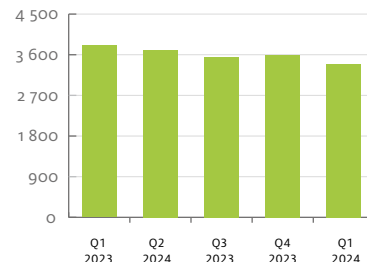
Antolainaus yleisölle

miljoonaa euroa



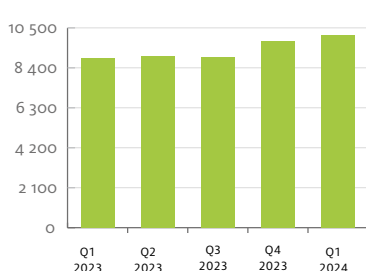
Ottolainaus yleisöltä

miljoonaa euroa



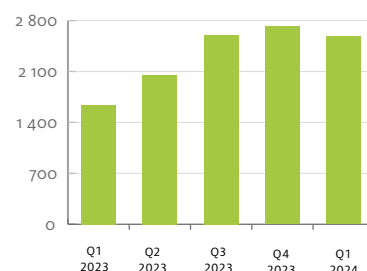
Aktiivisesti hallinnoitu pääoma

miljoonaa euroa



Hallinnoitavat asuntoluotot

miljoonaa euroa

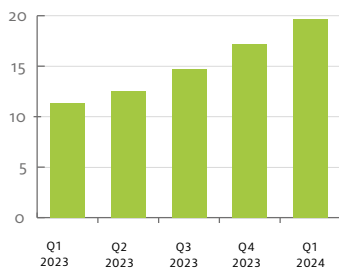


Avainluvut

Konserni	1. nelj. 2024	4. nelj. 2023	%	1. nelj. 2023	%
Kannattavuus					
Oman pääoman tuotto, % (ROE)	18,3	21,5		8,9	
Oman pääoman tuotto, % (ROE), liukuva 12 kk kauden loppuun	19,7	17,2		11,3	
Pääoman vähimmäistaso					
Ydinvakavaraisuussuhde, %	13,5	13,7		12,4	
Ydinvakavaraisuussuhde ylijäämä suhteessa vähimmäisvaatimukseen, %	5,1	5,2		4,3	
Vähimmäisomavaraisuusaste	5,1	5,0		4,4	
Likviditeetti ja varainhankinta					
Maksuvalmiusvaatimus (LCR), %	180	156		156	
Pysyvän varainhankinnan vaatimus (NSFR), %	114	109		109	
Antolainaus/ottolainaus, %	111	107		114	
Luottojen laatu					
Luottotappiotaso, %	0,05	0,02		0,03	
Vaiheen 3 lainojen osuus, brutto, %	1,77	1,61		1,37	
Henkilöstö					
Tehdyt työtunnit kokopäivätoimiksi muutettuna	927	912	2	871	6
Sitoutuneisuusindeksi ¹	7,4	7,4		7,4	
Johtajuusindeksi ²	8,0	7,9		7,8	
Asiakkaat					
Asiakastyytyväisyysindeksi ³	92	92		96	
NPS ⁴	56	56		58	
Ilmasto					
CO2e-päästöt per tuotot, miljoona euroa, (tonnia/miljoonaa euroa)	55,0	27,7	98	24,5	124
Osakekohtaiset avainluvut					
Osakekohtainen tulos, euroa	0,89	1,05	-15	0,41	
Osakekohtainen tulos, liukuva 12 kk kauden loppuun, euroa	3,66	3,18	15	2,07	77
Osakekohtainen oma pääoma, euroa	17,78	19,98	-11	17,22	3

ROE liukuva 4 neljänestä

prosenttia



Avainlukujen määritelmät löytyvät sivulta 30 Määritelmät.

¹ Ålandsbankenin tavoite on >7.

² Ålandsbankenin tavoitteena on saavuttaa alaa korkeampi johtajuusindeksi.

³ Ålandsbanken on luonut oman indeksin, jossa ensimmäinen sijoitus asiakastutkimuksessa vastaa indeksiä 100 ja viimeinen sijoitus indeksiä 0. Asiakastutkimuksessa on kysymyksiä, joista selviää, kuinka tyytyväisiä asiakkaat ovat Ålandsbankenin kokonaispalvelutarjontaan. Jotta kokonaistulos voidaan laskea, jokaisen maantieteellisen liiketoimintasegmentin toteuma painotetaan koko liiketoiminnan volyyymiin (aktiivisesti hallinnoitu pääoma sekä antolainaus ja ottolainaus yleisöltä). Tavoitteemme on 100. Asiakastutkimuksia tehdään kerran vuodessa vuoden loppupuoliskolla.

⁴ Jotta kokonaistulos voidaan laskea, jokaisen maantieteellisen liiketoimintasegmentin toteuma painotetaan koko liiketoiminnan volyyymiin (aktiivisesti hallinnoitu pääoma sekä antolainaus ja ottolainaus yleisöltä). Tavoitteemme on yli 50.

Kommentteja

MAKROTILANNE

Maailman geopoliittinen levottomuus on edelleen suurta ja se on valitettavassa kasvussa. Markkinoiden odotuksena on, että sekä Euroopan keskuspankki että Ruotsin keskuspankki aloittavat ohjauskorkojen laskut vuoden aikana.

VIITEKORKOJEN NELJÄNNESSUOSIKESKIARVO, PROSENTTIA

	1. nelj. 2024	4. nelj. 2023	1. nelj. 2023
Euribor 3 kk	3,92	3,96	2,63
Euribor 12 kk	3,67	3,95	3,51
Stibor 3 kk	4,06	4,07	3,08

Vuoden ensimmäisellä neljänneksellä Helsingin pörssin (OMXHPI) osakekurssit laskivat 4 prosenttia, kun taas Tukholman pörssin (OMXSPI) osakekurssit nousivat 7 prosenttia.

Ruotsin kruunun arvo suhteessa euroon oli ensimmäisellä neljänneksellä keskimäärin 1 prosentin alhaisempi kuin samalla tarkastelujaksolla edellisellä vuonna. Neljänneksen vaihteessa valuuttakurssi oli 4 prosenttia alhaisempi kuin vuoden vaihteessa. Pankin Ruotsin toimintojen tuloslaskelman muuntamisessa euroiksi on käytetty kauden keskikurssia, kun taas tase on muunnettu tilinpäätöspäivän kurssiin.

TÄRKEITÄ TAPAHTUMIA

Ensimmäisellä neljänneksellä Ålandsbanken laski liikkeeseen 21 809 B-osaketta vuosien 2023–2024 osakesäästöohjelmaan liittyvien pankin velvoitteiden täyttämiseksi. Lisäksi liikkeeseen laskettiin 14 411 B-osaketta henkilöstön kannustinohjelmaan liittyvien pankin velvoitteiden puiteissa.

26.3.2024 pidetyssä yhtiökokouksessa päätettiin, että toimintavuodelta 2023 jaetaan osinkoa 2,65 euroa osakkeelta (2,40 euroa varsinaista osinkoa sekä 0,25 euroa lisäosinkoa), mikä vastaa 40,7 miljoonaa euroa.

Malin Lombardi valittiin yhtiökokouksessa hallituksen uudeksi jäseneksi. Hallituksen jäsenet Anders Å. Karlsson, Nils Lampi, Mirel Leino-Haltia, Christoffer Taxell, Ulrika Valassi ja Anders Wiklöf valittiin yhtiökokouksessa uudelleen hallitukseen. Samana päivänä pidetyssä hallituksen järjestäytymiskokouksessa Nils Lampi valittiin hallituksen puheenjohtajaksi ja Christoffer Taxell varapuheenjohtajaksi.

TULOS KAUELTA TAMMIKUU-MAALISKUU 2024

Liiketulos yli kaksinkertaistui ja kasvoi 8,7 miljoonaa euroa 16,9 miljoonaan euroon (8,2).

Osakkeenomistajille kuuluva kauden tulos kasvoi 7,4 miljoonaa euroa 13,6 miljoonaan euroon (6,2).

Oman pääoman tuotto kasvoi 18,3 prosenttiin (8,9).

Ydintuotot, jotka koostuvat korkokatteesta, palkkiotuotoista (netto) ja IT-tuotoista, kasvoivat 8,8 miljoonaa euroa eli 20 prosenttia 53,0 miljoonaan euroon (44,2).

Korkokate kasvoi 6,5 miljoonaa euroa eli 33 prosenttia 26,3 miljoonaan euroon (19,8). Keskeinen syy siihen oli korkeampi korkomar-

ginaali. Nettomääräiset palkkiotuotot pysyivät samalla tasolla 18,3 miljoonassa eurossa (18,3).

IT-tuotot kasvoivat 2,3 miljoonaa euroa eli 38 prosenttia 8,4 miljoonaan euroon (6,1). Kasvu tuli pääasiassa projektituottojen noususta.

Muut tuotot, mukaan lukien rahoituserien nettotuotto, alenivat 0,3 miljoonaa euroa eli 24 prosenttia 0,8 miljoonaan euroon (1,1).

Kulut alenivat 0,3 miljoonaa euroa eli 1 prosentin ja olivat 36,4 miljoonaa euroa (36,7). Vuoden 2023 ensimmäisellä neljänneksellä lakisääteiset maksut olivat 3,2 miljoonaa euroa. Vuonna 2024 ei makseta vakaussuorituksia, koska Euroopan vakausrahoitus on saavuttanut tavoitetasonsa. Muut kulut kasvoivat, ennen kaikkea henkilöstö- ja IT-kulut.

Rahoitusvarojen arvonalennuskirjaukset, netto, olivat 0,5 miljoonaa euroa (0,3) vastaten 0,05 prosentin luottotappiotasoa (0,03).

Verokulut olivat 3,3 miljoonaa euroa (2,0) vastaten 19,3 prosentin todellista verokantaa (24,4).

TOIMINTASEGMENTIT

Konsernin liiketuloksen kasvu 8,7 miljoonalla eurolla 16,9 miljoonaan euroon jakautuu seuraavasti:

- Private Banking +0,5 (alhaisemmat kulut)
- Premium Banking +4,1 (korkeampi korkokate ja alhaisemmat kulut)
- IT +0,9 (korkeammat tuotot)
- Konsernitoiminnot +3,2 (korkeammat tuotot) & eliminoinnit

LIIKETOIMINTAVOLYYMIT

Asiakkaiden lukuun aktiivisesti hallinnoitu pääoma kasvoi 324 miljoonaa euroa eli 3 prosenttia vuodenvaihteesta ja oli 10 100 miljoonaa euroa (9 776), mikä on korkein tasomme koskaan.

Ottolainaus yleisöltä aleni 196 miljoonaa euroa eli 5 prosenttia vuodenvaihteesta ja oli 3 399 miljoonaa euroa (3 595).

Antolainaus yleisölle aleni 97 miljoonaa euroa eli 3 prosenttia vuodenvaihteesta ja oli 3 762 miljoonaa euroa (3 859).

Hallinnoitavat asuntoluotot alenivat 132 miljoonaa euroa eli 5 prosenttia vuodenvaihteesta ja olivat 2 584 miljoonaa euroa (2 716). Lasku johtuu pääasiassa heikommasta Ruotsin kruunusta. Kruunuissa lasku oli 1 prosentti.

LUOTTOJEN LAATU

Luottosalkusta 75 prosenttia koostui antolainauksesta yksityis- henkilöille, mistä asuntolainojen osuus oli 74 prosenttia. Yrityssalkku on hyvin samankaltainen kuin vähittäissalkku, koska monessa tapauksessa yritysten omistajat ovat myös Private Banking-asiakkaita.

Ålandsbankenin arvonalentumisvaraukset olivat 20,1 miljoonaa euroa 31.3.2024 (20,2 31.12.2023) jakautuen seuraavasti: 0,6

miljoonaa euroa vaiheessa 1 (0,6), 1,6 miljoonaa euroa vaiheessa 2 (1,9) ja 18,0 miljoonaa euroa vaiheessa 3 (17,7). Vaiheen 3 luottojen osuus bruttomääräisestä antolainauksesta yleisölle oli 1,17 prosenttia (1,61). Varausaste vaiheen 3 luotoille oli 27 prosenttia (28). Suurimmassa osassa näistä luotoista on hyvät vakuudet.

Ålandsbankenilla ei ole suoraa ukrainalais-, valkovenäläis- tai venäläismarkkinoihin liittyvää riskiä. Venäjän aloittaman hyökkäyssodan suora vaikutus pankin luottoriskiin on siten rajallinen. Inflaatiopaine, korkeammat korot sekä laskevat pörssikurssit ja kiinteistöjen hinnat voivat vaikuttaa asiakkaiden takaisinmaksukykyyn ja pantattujen vakuuksien arvoon.

LIKVIDITEETTI JA VARAINHANKINTA

Tammikuussa Ålandsbanken laski liikkeeseen uuden 300 miljoonan euron suuruisen katetun joukkovelkakirjalainan 3,5 vuoden juoksuajalla. Maaliskuussa erääntyi 300 miljoonan euron suuruinen katettu joukkovelkakirjalaina.

Ålandsbankenin likviditeettireservi, joka koostuu kassavaroista ja sijoituksista keskuspankissa, tilivaroista ja sijoituksista muissa pankeissa sekä likvideistä korollisista arvopapereista oli 991 miljoonaa euroa 31.3.2024 (1 039 31.12.2023) vastaten 19 prosenttia kokonaisvaroista (19) ja 26 prosenttia antolainauksesta yleisölle (29). Likviditeettireservin lisäksi omien liikkeeseen laskettujen, pantiksi asettamattomien katettujen joukkolainojen omistukset olivat 225 miljoonaa euroa (225).

Antolainaus/ottolainaus oli 111 prosenttia (107).

Ålandsbankenin ulkoisista varainhankintalähteistä, oman pääoman ohella, ottolainaus yleisöltä muodosti 74 prosenttia (75) ja liikkeeseen lasketut katetut joukkovelkakirjalainat 12 prosenttia (11).

Maksuvalmiusvaatimus (LCR) oli 180 prosenttia (156).

Pysyvän varainhankinnan vaatimus (NSFR) oli 114 prosenttia (109).

Liikkeessä olevien joukkolainojen keskimääräinen jäljellä oleva juoksu-aika oli noin 1,8 vuotta (1,0) 31.3.2024.

LUOTTOLUOKITUS

Luottoluokituslaitos Moody's Ratings antoi maaliskuussa 2024 ensimmäistä kertaa luottoluokituksen Ålandsbankenille. Luottoluokitus oli A3/P-2 pitkä- ja lyhytaikaisten talletusten osalta. Pitkäaikaisten talletusten luottoluokituksen näkymät ovat vakaat.

Luottoluokituslaitos Standard & Poor's Global Ratings on antanut Ålandsbankenin luottoluokitukseksi BBB+ negatiivisin näkymin pitkäaikaisen varainhankinnan osalta ja luokituksen A-2 lyhytaikaisen varainhankinnan osalta. Ålandsbankenin katetuilla joukkolainoilla on luottoluokitus AAA vakain näkymin.

PÄÄOMA JA VAKAVARAISUUS

Kauden aikana oman pääoman muutokseen vaikuttivat 13,6 miljoonan euron kauden tulos, muut laajan tuloksen erät -6,9 miljoonaa euroa, kannustinohjelmien puitteissa toteutettu 0,5 miljoonan euron uusien osakkeiden liikkeeseenlasku ja osakesäästöohjelma 0,8 miljoonalla eurolla, 40,7 miljoonan euron päätetty osingonjako sekä 0,5 miljoonan euron maksettu tuotto ensisijaisen pääoman instrumenteista. Oma pääoma oli 302,2 miljoonaa euroa 31.3.2024 (335,3 31.12.2023).

Muihin laajan tuloksen eriin vaikuttivat muuttuvat markkinakorot, heikentynyt Ruotsin kruunu sekä tiettyjen strategisten osakeomistusten markkina-arvon muutos. Muut laajan tuloksen erät olivat yhteensä verojen jälkeen -6,9 miljoonaa euroa.

Ydinpääoma aleni 5,9 miljoonaa euroa vuodenvaihteesta 236,9 miljoonaan euroon (242,8).

Riskin määrä aleni 1 prosentin vuodenvaihteesta ja oli 1 761 miljoonaa euroa (1 774). Luottoriskin määrä aleni 43 miljoonaa euroa eli 3 prosenttia. Operatiivisen riskin määrä kasvoi 31 miljoonaa euroa eli 11 prosenttia. Arvonoikaisuriskin ja markkinariskin määrät alenivat 5 miljoonaa euroa.

Ydinvakavaraisuussuhde aleni 13,5 prosenttiin (13,7).

Vakavaraisuussuhde aleni 15,2 prosenttiin (15,3). Kokonaisvakavaraisuussuhde aleni 16,9 prosenttiin (17,1).

Vähimmäispääomavaatimuksen lisäksi voimassa on erilaisia lisäpääomavaatimuksia, joita asettavat pääasiallisesti kansalliset valvontaviranomaiset. Luottolaitoksilla on oltava ydinpääomaa kiinteän lisäpääomavaatimuksen kattamiseksi 2,5 prosenttia kaikissa EU-maissa. Muuttuva lisäpääomavaatimus vaihtelee 0–2,5 prosentin välillä. Suomessa vaatimus on edelleen 0,0 prosenttia. Ruotsissa muuttuva lisäpääomavaatimus on 2,0 prosenttia. Suomessa 1,0 prosentin järjestelmäriskipuskuri on koskenut Ålandsbankenin 1.4.2024 lähtien.

Ålandsbankenin sisäisen pääoma-arvioinnin mukaan tämänhetkistä pilarin 2 1,1 prosentin vaatimusta voidaan korottaa meneillään olevassa sisäisessä pääoman riittävyyden arviointimenettelyssä.

Ålandsbankenin pääoman vähimmäistasot olivat 31.3.2024:

- Ydinvakavaraisuussuhde 8,4 prosenttia
- Vakavaraisuussuhde, ensisijainen pääoma 10,1 prosenttia
- Kokonaisvakavaraisuussuhde 12,4 prosenttia

Edellä oleviin lisäpääomavaatimuksiin nähden Ålandsbankenin pääomaylijäämä on hyvällä tasolla:

- Ydinvakavaraisuussuhde +5,1 prosenttiyksikköä
- Vakavaraisuussuhde, ensisijainen pääoma +5,1 prosenttiyksikköä
- Kokonaisvakavaraisuussuhde +4,5 prosenttiyksikköä

Ålandsbanken on kuulunut 0,75 prosentin ohjeellisen lisäpääomavaatimuksen (pilarin 2 pääomaohjeistus, P2G) piiriin 31.3.2024 alkaen. Tämä ohjeellinen lisäpääomavaatimus ei sisälly vähimmäistasoihin, vaan se kuuluu alajoukkona Ålandsbankenin pääomaylijäämään, jossa pankin pitkän aikavälin taloudellisenä tavoitteena on, että ydinvakavaraisuussuhde ylittää Finanssivalvonnan vähimmäisvaatimuksen 1,75-3,0 prosenttiyksiköllä.

Rahoitusvakausvirasto on asettanut Ålandsbankenille alentamiskelpoisia velkoja koskevan muodollisen vähimmäisvaatimuksen (MREL-vaateen). Vaade ei kuitenkaan käytännössä merkitse lisävaatimusta pääomasta pankin kokonaisvarallisuussuhdetta ja vähimmäisomavaraisuusastetta koskevien tämänhetkisten vähimmäisvaatimusten lisäksi.

KESTÄVYYTEEN LIITTYVÄT TIEDOT

Ålandsbankenin kestävä kehityksen työ kattaa vastuullisuusstrategian sekä ilmastostrategian, jotka kuvaavat, miten asetetut ilmastotavoitteet aiotaan saavuttaa. Ålandsbanken on asettanut kolme ilmastotavoitetta:

1. Ålandsbanken vähentää CO₂e-päästöjään 50 prosenttia

- vuoteen 2030 mennessä verrattuna vuoden 2021 tasoon.
2. Ålandsbanken on ilmastoneutraali organisaatio vuoteen 2035 mennessä.
 3. Ålandsbanken saavuttaa nettonollapäästöt vuoteen 2050 mennessä.

Voidakseen seurata ilmastotavoitteita Ålandsbanken käyttää Greenhouse Gas Protocol -protokollaa (GHG) kasvihuonekaasupäästöjen laskentaan ja raportointiin. Kauden tammikuu-maaliskuu 2024 päästöt omien toimintojen osalta olivat yhteensä 2 960 tonnia CO₂e, mikä oli 92 prosenttia enemmän verrattuna edelliseen neljännekseen. Kasvua selittivät ennen kaikkea ostettujen tuotteiden ja palveluiden kasvaneet päästöt. Suuri osa kasvaneista ostoista johtuu pääkonttorin kunnostuksesta sekä teknisten laitteistojen ostosta.

Ostetun ympäristösertifioidun sähkön määrä on 100 prosenttia asetetun tavoitteen mukaisesti.

Ålandsbanken ilmastorahoittaa arvioidut päästöt omien toimintojensa osalta vuosittain.

Ålandsbankenin omien toimintojen päästötietojen lisäksi tietoja annetaan myös epäsuorista päästöistä scope 3:ssa alavirtaan. Luotosalkun arvioidut päästöt olivat 227 290 tonnia CO₂e (scope 1 ja scope 2), treasury-salkun osalta ne olivat 23 893 tonnia CO₂e (scope 1, 2, ja 3) ja asiakkaiden sijoitussalkkujen osalta 2 087 813 tonnia CO₂e (scope 1, 2 ja 3) 31.3.2024.

HENKILÖSTÖ

Henkilöstö on Ålandsbankenin arvokkain voimavara ja tärkein kilpailuetu. Kokopäivätoimien määrä perustuen tehtyihin työtunteihin oli ensimmäisellä neljänneksellä keskimäärin 927, mikä oli 56 kokopäivätoimintaa eli 6 prosenttia enemmän kuin vastaavalla neljänneksellä viime vuonna.

Ålandsbankenin sosiaalisen kestävän kehityksen työn tavoitteena ovat motivoituneet, sitoutuneet ja terveet työntekijät, jotka kehittyvät jatkuvasti. Vuonna 2024 Ålandsbanken työskentelee seuraavien kuuden painopisteen eteen: Osallisuus, Monimuotoisuus ja tasa-arvo, Terveys ja hyvinvointi, Osaamisen kehittäminen, Johtajuus, Yhteiskuntavaikuttaminen ja Eettisyys.

Ålandsbanken varmistaa hyvinvoivan ja tehokkaan organisaation mittaamalla ja seuraamalla henkilöstön motivaatiota ja työolosuhteita. Henkilöstön sitoutumista koskeva tulos vuoden 2024 ensimmäisellä neljänneksellä oli 7,4, joka on sama kuin vuoden 2023 ensimmäisellä neljänneksellä.

ASIAKKAAT

Ålandsbankenin asiakkaat pysyvät asiakkainamme ja saamme edelleen uusia asiakkaita kaikilla eri maantieteellisillä markkinoillamme sekä kumppanuusyhteistyön kautta.

YHTEISKUNTAVAIKUTTAMINEN

Toimet puhtaamman Itämeren puolesta jatkuvat yhdessä asiakkaidemme kanssa. Ålandsbanken on jakanut 4,4 miljoonaa euroa eri ympäristöhankkeille vuodesta 1997 lähtien.

Sen lisäksi että Ålandsbanken maksaa valtion tulo- ja arvonlisäveroja, se on myös merkittävä työnantaja erityisesti kotimarkkinoiltaan Ahvenanmaalla. Ålandsbanken on sitoutunut ahvenanmaa-

laiseen yhteisöön ja tukee ennen kaikkea kulttuuria, urheilua ja opintoja.

OLENNAISIA TAPAHTUMIA KAUDEN PÄÄTTYMISEN JÄLKEEN

Mitään olennaista ei ole tapahtunut kauden päättymisen jälkeen.

RISKIT JA EPÄVARMUUSTEKIJÄT

Yksittäiset suurimmat riskit ja epävarmuustekijät ovat Hamasin ja Israelin välinen sota sekä Venäjän hyökkäyssota Ukrainassa ja siihen liittyvät geopoliittiset riskit. Sotien seurauksia on vaikea arvioida.

Ålandsbankenin tulokseen vaikuttavat toimintaympäristön muutokset, joihin yhtiö ei voi itse vaikuttaa. Konsernin tuloskehitykseen vaikuttavat muun muassa makrotaloudelliset muutokset, yleisen korkotilanteen muutokset, pörssi- ja valuuttakurssien muutokset, samoin kuin viranomaispäätöksistä ja -määräyksistä johtuvat lisääntyneet kulut sekä kilpailutilanne.

Konserni pyrkii harjoittamaan toimintaansa kohtuullisin ja harkituin riskein. Konserniin kohdistuu luottoriski, likviditeettiriski, markkinariski, operatiivinen riski ja toimintariski. Pankki ei harjoita kaupankäyntiä omaan lukuunsa.

MUUTTUMATTOMAT TULEVAISUUDENNÄKYMÄT

Ålandsbanken odottaa liiketuloksen vuodelta 2024 olevan samalla tasolla kuin vuonna 2023.

Ålandsbanken on riippuvainen etenkin korko- ja osakemarkkinoiden kehityksestä. Usealla merkittävällä markkinalla huolenaiheena on talouskehitys. Tämän vuoksi nykyiseen tulevaisuuden ennusteseen liittyy tiettyä epävarmuutta.

TALOUDELLINEN KALENTERI

Puolivuosikatsaus kaudelta tammikuu-kesäkuu 2024 julkaistaan perjantaina 19.7.2024.

Osavuositarkastus kaudelta tammikuu-syyskuu 2024 julkaistaan torstaina 24.10.2024.

Tilinpäätöstiedote on tilintarkastamaton.

Maarianhaminassa 25.4.2024

HALLITUS

Kestävyyteen liittyvät tiedot

Ålandsbanken työskentelee organisaation resurssienkäytön ja ympäristökuormituksen vähentämiseksi ja lisätäkseen tietoisuutta niistä. Toimimme aktiivisesti saavuttaaksemme asettamamme kestävyystavoitteet ja sisällytämme kestävä kehityksen luonnollisena osana keskustelumme asiakkaidemme, toimittajiemme ja yhteistyökumppaneittemme kanssa.

Ålandsbankenin päästölaskelma hiilidioksidiekvivalenteina (CO₂e) laaditaan Greenhouse Gas Protocol -standardin (GHG) mukaisesti, ja siihen sisältyvät scope-luokat 1, 2 ja 3. Scope 1 käsittää virka- ja yritysautojen polttoaineet. Scope 2 käsittää energiankäytön Ålandsbankenin omilla tiloilla. Scope 3 ylävirtaan käsittää epäsuorat toimittajiin liittyvät tavaroiden ja palveluiden ostoista syntyvät päästöt. Oman operatiivisen toiminnan päästöt lasketaan päästökertoimien sekä Åland Indexin avulla ja ne perustuvat tuloslaskelmassa kuluvaikutteisesti kirjattuihin toimintoihin. Poikkeuksia on scope 2:ssa, jossa ostettu sähkö lasketaan nolla-CO₂e-päästöiksi ympäristösertifioidun sähkön osalta markkinaperusteisen menetelmän mukaisesti. Kts. tarkemmat tiedot alaviitteistä.

Tietoja oman operatiivisen toiminnan päästöistä täydennetään tiedoilla päästöistä scope 3:15:ssä alavirtaan koskien sijoituksia, mikä merkitsee päästöjä luottosalkusta, treasury-toiminnasta sekä asiakkaidemme sijoituksista sijoitusratkaisuihimme. Tietoja kaikilta luottosalkun vaikuttavuuden alueilta (scope 3 alavirtaan luottosalkun näkökulmasta) ei kuitenkaan edelleenkään ole saatavilla. Jotta eri aloja on mahdollista vertailla, ne esitetään erikseen scopeissa 1, 2 ja 3 alojen näkökulmasta katsoen. Esitetty ajantasainen tilannekuva perustuu omistusten ja luottojen arvoon vuosineljänneksen lopussa. Nämä luvut voidaan rinnastaa arvoihin vuositasolla, koska ne edustavat taloudellisia arvoja ja niitä ei näin ollen käsitellä läpi vuoden samalla tavalla kuin oman operatiivisen toimintamme päästölukuja.

Suurin osa Ålandsbankenin päästöistä aiheutuu omista ja asiakkaidemme sijoituksista, ja scope 3 -päästöt kasvavat, kun yritysten oma raportointi lisääntyy. Arvioimme eri vuosien päästöjen vertailtavuuden olevan edelleen vaikeaa, koska scope 3:n tietojen laatu on yleisesti heikotasoista. Yritysten raportointien päästötietojen laajuudessa on myös suurta vaihtelua, minkä vuoksi altistumisia koskevat tiedot eivät ole tarpeeksi tarkkoja, jotta niitä voitaisiin käyttää vertailuun. Raportoinnin kehittymistä on osittain nähtävissä yhtiöissä, joihin sijoitamme, ja suurempi osa yhtiöistä raportoi scope 3:ssa. Tämä kehitys on positiivista, vaikka lisääntyvien tietojen vuoksi päästölukumme kasvavat.

Treasury-salkun päästöt kasvoivat vuoden 2024 ensimmäisellä neljänneksellä verrattuna edelliseen neljännekseen. Suurinta kasvu oli scope 3:ssa johtuen salkun uudelleenkohdennuksista yrityksiin, joiden scope3-raportointi on kattavampaa kuin aikaisemmissa omistuksissa, mistä scope 3:n suuremmat päästöt johtuvat. Yleisesti on myös nähtävissä, että useiden omistusten päästöt ovat lisääntyneet kaikissa kolmessa scopessa edelliseen vuoteen verrattuna päästövähennysveloitteista huolimatta.

Konserni	1. nelj. 2024	4. nelj. 2023	%	1. nelj. 2023	%
Kasvihuonekaasupäästöt (CO₂e), tonnia					
Scope 1					
Päästöt omistuksessa tai määräysvallassa olevista lähteistä	2,2	1,4	56	0,9	
Scope 1 yhteensä	2,2	1,4	56	0,9	
Scope 2					
Energiaan liittyvät päästöt	24,4	19,3	26	22,2	10
<i>josta päästöt sähköstä markkinaperusteisen menetelmän mukaan</i>	0,0	0,0		0,0	
Scope 2 yhteensä ¹	24,4	19,3	26	22,2	10
Scope 3 ylävirtaan					
Ostetut tuotteet ja palvelut ²	2 628,1	1 185,9		760,5	
Tuotantohyödykkeet	8,1	11,4	-29	16,0	-50
Polttoaineisiin ja energiaan liittyvät toiminnot	5,0	4,0	26	4,6	10
Kuljetus ja jakelu	87,4	84,8	3	66,5	31
Toiminnasta syntyvät jätteet	0,7	0,9	-19	0,4	67
Liikematkustus	174,0	196,7	-12	172,7	1
Leasingautot	29,7	38,2	-22	67,5	-56
Scope 3 yhteensä	2 933,0	1 521,9	93	1 088,2	
Kasvihuonekaasupäästöt CO₂e tonnia, yhteensä ³	2 959,5	1 542,7	92	1 111,3	
Ilmastorahoitus ⁴					
Netto kasvihuonekaasupäästöt CO₂e, tonnia					
Paikkaperustaisen menetelmän mukainen sähkö					
<i>Paikkaperustaisen menetelmän mukaiset sähkön päästöt käyttäen pohjoismaista keskijakautamaa ⁵</i>	33,4	32,0	4	29,2	14

¹ Poikkeus kulutusmenetelmästä tehdään scope 2:ssa, jossa ostettu sähkö lasketaan nolla-CO₂e-päästöiksi ympäristösertifioidun sähkön osalta markkinaperusteisen menetelmän mukaisesti. Paikkaperustaisen menetelmän mukainen sähkö eritellään omalle rivilleen eikä se sisälly yhteenve-toon. Sähkönkulutus perustuu todelliseen kulutukseen niissä konttoreissa, joissa Ålandsbanken vastaa sähkö Sopimuksesta ja tietää siten kulutuksen. Arvio tehdään ainoastaan silloin, kun edellisen kuukauden tieto ei ole saatavilla. Kaukolämmön CO₂e-päästöt lasketaan perustuen Ålandsbankenin omistamissa kiinteistöissä olevien konttoreiden todelliseen kaukolämmönkulutukseen. Näitä täydennetään myös niihin liittyvillä Polttoaineisiin ja energiaan liittyvät toiminnot -kategorian scope 3 -päästöillä, jotka myös lasketaan perustuen todelliseen kaukolämmönkulutukseen.

² Laskelma Maarianhaminan pääkonttorin remontin CO₂e-päästöistä perustuu standardimenetelmään, joka perustuu arvioituun materiaalihankintojen määrään.

³ Laskentamenetelmää on päivitetty useamman kerran edellisvuodesta, joten vertailuluvut on laskettu uudelleen. Vuoden 2023 ensimmäisen neljänneksen päästöt on laskettu uudelleen 188,4 tonnista CO₂e 1 111,3 tonniin CO₂e.

⁴ Ilmastorahoitusta tehdään vuosittain omien toimintojen arvioitujen päästöjen osalta.

⁵ Historialliset vertailuluvut on laskettu uudelleen, kun uutta tietoa sähkönkulutuksesta on tullut. Vuoden 2023 neljäs neljännes on muutettu 31,4 tonnista CO₂e 32 tonniin CO₂e. Vuoden 2023 ensimmäinen neljännes on muutettu 28,7 tonnista CO₂e 29,2 tonniin CO₂e.

Konserni	1. nelj. 2024	4. nelj. 2023	%	1. nelj. 2023	%
Avainluvut					
CO ₂ e päästöt per työntekijä, (tonnia/FTE, keskimäärin)	12,7	6,6	90	5,1	
CO ₂ e päästöt per tuotot miljoonissa euroissa, (tonnia/miljoona euroa)	55,0	27,7	98	24,5	

Konserni	31.3.2024	31.12.2023	%	31.3.2023	%
Scope 3, alavirtaan, ajantasainen vuotuinen tilannekuva (CO ₂ e), tonnia					
Luottosalkku scope 1 ja 2 ¹	227 290	258 301	-12	257 398	-12
<i>josta scope 1-2</i>	227 290	258 301	-12	257 398	-12
Sijoitukset scope 1, 2 ja 3 ²	2 087 813	2 000 674	4	1 975 653	6
<i>josta scope 1</i>	104 466	93 057	12	105 826	-1
<i>josta scope 2</i>	32 894	31 864	3	29 089	13
<i>josta scope 3</i>	1 950 453	1 875 753	4	1 840 739	6
Treasury scope 1, 2 ja 3 ³	23 893	13 794	73	13 554	76
<i>josta scope 1</i>	1 218	1 153	6	1 140	7
<i>josta scope 2</i>	349	280	25	242	44
<i>josta scope 3</i>	22 326	12 361	81	12 172	83
Yhteensä scope 3, alavirta	2 338 996	2 272 768	3	2 246 605	4

¹ Luottosalkun päästölaskentaan käytetään PCAF-menetelmää siinä määrin kuin tietoja on käytettävissä. Asuntoluottojen laskelmat perustuvat vakuuden arvioituun energiankulutukseen, joka lasketaan neliömetrien ja energiatodistuksen perusteella. Jos tiedot puuttuvat, sovelletaan keskiarvoa. Arvioituun energiankulutukseen sovelletaan keskimääräistä päästökertoiminta ja LTV:tä pankin rahoittamien päästöjen laskemiseksi. Muiden luottojen päästöt arvioidaan kertomalla luottovolyymi päästökertoimella, joka perustuu Åland Index -työkaluun koskien ympäristövaikutuksia, sekä Suomessa ja Ruotsissa julkisesti julkaistujen keskimääräisten päästöjen perusteella. Ålandsbankenin malli antaa karkean arvion luottosalkun CO₂e- päästöistä. Malli ei ole tarpeeksi tarkka, jotta sitä voitaisiin käyttää vertailuun muiden pankkien kanssa. Luottosalkun tietoja scope 3:sta ei ole saatavilla, minkä vuoksi raportoidaan nolla. Asuntoluottojen laskentamenetelmään tehtiin kattava parannus per 31.12.2023, ja vertailuluvut laskettiin uudelleen. Aiemmin päästöt perustuivat kaikkiin asuntoluoton vakuuksiin, mutta vuodesta 2023 lähtien arvioon otetaan mukaan luoton ensisijainen vakuuskohde. Lisäksi eri lämmitysmenetelmien laskelmissa käytettyihin päästökertoimiin on tehty laaja tarkistus. Laskentamenetelmän muutoksesta johtuen asuntoluotoista raportoidut CO₂e-päästöt pienentyvät verrattuna aiemmin raportoituihin lukuihin. Myös useiden toimialojen yritysluottoja kokevat päästökertoimet on päivitetty, minkä vuoksi arvioidut päästöt kasvavat verrattuna aiemmin raportoituihin lukuihin. Vertailuluvut on laskettu uudelleen uuden menetelmän mukaisesti. Päästöt per 31.3.2023 on muutettu 201 739 tonnista CO₂e 257 398 tonniin CO₂e.

² Sijoitusten päästölaskelmiin sisältyvät osakkeet, joukkovelkakirjat, rahastot ja fyysiset kiinteistöt. Investoitujen liikkeeseenlaskijoiden päästöt painotetaan omistusosuuksilla per 31.3.2024. Vuoden 2023 ja vuoden 2024 ensimmäisen neljänneksen päästöt lasketaan omistusosuutena salkkuyhtiöiden kustakin raportoidusta hiilidioksidipäästöstä per 31.12.2023. Ensisijaisesti on käytetty raportoituja päästötietoja ja toissijaisesti arvioituja päästötietoja. Käytetyt arvioidut tiedot ovat kolmannen osapuolen tietoja lukuun ottamatta Ålandsbanken Asuntorahastoa, josta on tehty omat arviot. Laskelmat tehdään scope 1:stä, 2:sta ja 3:sta tavoitteena saada mahdollisimman korkea kattavuus. Koska myös asiakkaiden omistuksessa olevat UCITS-rahastot ja pörssinoteeratut rahastot sisältyvät nyt päästölaskelmaan, ja yritykset ovat julkaisseet uutta tietoa, vertailuluvut on laskettu uudelleen. Vuoden 2023 neljännen neljänneksen päästöt on muutettu 1 903 523 tonnista CO₂e 2 000 674 tonniin CO₂e, mikä perustuu salkkuyhtiöiden omistusosuuksien summaan kustakin raportoidusta hiilidioksidipäästöstä per 31.12.2023. Päästöt per 31.3.2023 on muutettu 1 453 914 tonnista CO₂e 1 975 653 tonniin CO₂e.

³ Treasury-salkun päästölaskelmiin sisältyvät kassapositiot keskuspankeissa sekä joukkolainat. Päästöt sijoitetuissa liikkeeseenlaskijoissa ovat omistusosuuspainotettuja per Ålandsbankenin omistus 31.3.2024. Päästötiedot on hankittu liikkeeseenlaskijoiden vuosikertomuksesta ja kestävän kehityksen raportista ja ne käsittävät scope 1:n, 2:n ja 3:n. Jos tietoja ei voida saada liikkeeseenlaskijalta, on käytetty arviota. Arvioinnissa lasketaan painotettu keskiarvo niille salkun omistuksille, jotka kuuluvat samaan teollisuudenalaan, ja joilla arvioidaan olevan suhteellisen samanlaista toimintaa. Jos salkussa ei ole vastaavia liikkeeseenlaskijoita päästölukujen arviointia varten, käytetään sen sijaan päästölukuja liikkeeseenlaskijoilta, joiden arvioidaan vastaavan sen teollisuusalaa ja toimintaa. Niiden liikkeeseenlaskijoiden kohdalla, joilta päästölukuja on saatavissa ainoastaan konsernitason, konsernin päästöluvut on korjattu liikkeeseen lasketun entiteetin osuuteen vertailuperiaatteen mukaisesti. Vertailujaksojen päästölaskelmat on laskettu uudelleen niiden päivitysten perusteella, jotka liikkeeseenlaskijat ovat tehneet takautuvasti päästölaskelmiinsa. Päivitykset liittyvät aikaisemmin raportoitujen lukujen korjaamiseen tai laskentamenetelmien laajentamiseen. Vuoden 2023 neljäs vuosineljännes on muutettu 12 381 tonnista CO₂e 13 794 tonniin CO₂e ja vuoden 2023 ensimmäinen neljännes on muutettu 12 358 tonnista CO₂e 13 554 tonniin CO₂e.

Konserni	31.3.2024	31.12.2023	%	31.3.2023	%
Paperinkulutus, tonnia	5,92	4,71	26	5,69	4
Energiankulutus, GWh ⁴	0,48	0,46	4	0,42	14
<i>josta uusiutuvaa, prosenttia</i>	100	100		100	
Työmatkat, lkm ⁵	593	726	-18	786	-25
<i>joista lentomatkoja, prosenttia</i>	60	60	0	56	8
<i>joista laivamatkoja, prosenttia</i>	14	15	-10	25	-44
<i>joista junamatkoja, prosenttia</i>	26	25	5	19	34

⁴ Historialliset vertailuluvut on laskettu uudelleen, kun uutta tietoa on tullut. Vuoden 2023 neljäs neljännes on muutettu 0,45 GWh:sta 0,46 GWh:iin. Vuoden 2023 ensimmäinen neljännes on muutettu 0,41 GWh:sta 0,42 GWh:iin.

⁵ Työmatkojen määrä koostuu arvioidusta yksittäisten yksisuuntaisten matkojen määrästä.

Taloudellinen informaatio, sisällysluettelo

SIVU

Lyhennetty laaja tuloslaskelma.....	11
Yhteenvedo muista laajan tuloksen eristä.....	12
Tuloskehitys neljännesvuosittain	13
Lyhennetty tase	14
Lyhennetty laskelma oman pääoman muutoksista	15
Lyhennetty rahavirtalaskelma.....	16

LIITETIEDOT

1. Tietoja yrityksestä.....	17
2. Osavuositarkastuksen laadintaperusteet ja olennaiset tilinpäätöksen laatimisperiaatteet.....	17
3. Segmenttiraportointi.....	18
4. Muutoksia konsernirakenteessa	20
5. Korkokate	20
6. Palkkiotuotot, netto.....	20
7. Käyvän arvon rahoituserien nettotuotto.....	21
8. Rahoitusvarojen arvonalentuminen, netto.....	22
9. Antolainaus yleisölle käyttötarkoituksen mukaan	22
10. Antolainaus yleisölle vaiheen mukaan.....	23
11. Liikkeeseen lasketut velkakirjat	23
12. Johdannaissopimukset.....	24
13. Käypään arvoon arvostetut rahoitusvälineet	24
14. Taseen ulkopuoliset sitoumukset.....	25
15. Asetetut vakuudet	25
16. Vakavaraisuus.....	26
17. Osakkeisiin liittyviä tietoja.....	29
Määritelmät	30

Lyhennetty laaja tuloslaskelma

Konserni	Liite- tieto	1. nelj. 2024	4. nelj. 2023	%	1. nelj. 2023	%
miljoonaa euroa						
Korkokate	5	26,3	27,8	-5	19,8	33
Palkkiotuotot, netto	6	18,3	22,6	-19	18,3	0
IT-tuotot		8,4	8,4	-1	6,1	38
Käyvän arvon rahoituserien nettotuotto	7	0,6	-3,5		1,3	-57
Liiketoiminnan muut tuotot		0,3	0,2	17	-0,2	
Tuotot yhteensä		53,8	55,7	-3	45,3	19
Henkilöstökulut		-21,6	-20,9	3	-20,5	5
Muut kulut		-11,5	-11,2	3	-10,0	15
Lakisääteiset maksut		0,0	0,0		-3,2	-100
Poistot		-3,2	-3,2	2	-2,9	10
Kulut yhteensä		-36,4	-35,3	3	-36,7	-1
Tulos ennen arvonalentumisia		17,4	20,4	-14	8,5	
Rahoitusvarojen arvonalentuminen, netto	8	-0,5	-0,1		-0,3	84
Liiketulos		16,9	20,2	-17	8,2	
Tuloverot		-3,3	-4,2	-22	-2,0	62
Tilikauden tulos		13,6	16,1	-15	6,2	
Tuloksen jakautuminen:						
Määräysvallattomat omistajat		0,0	0,0	-56	0,0	9
Ålandsbanken Abp:n osakkeenomistajat		13,6	16,1	-15	6,2	
Osakekohtainen tulos, euroa		0,89	1,05	-15	0,41	
Osakekohtainen tulos, liukuva 12 kk kauden loppuun, euroa		3,66	3,18	15	2,07	77

Yhteenveto muista laajan tuloksen eristä

Konserni	1. nelj. 2024	4. nelj. 2023	%	1. nelj. 2023	%
miljoonaa euroa					
Tilikauden tulos	13,6	16,1	-15	6,2	
Rahavirran suojaus					
Muutoksia arvostuksessa käypään arvoon				1,2	-100
Myytävissä olevat varat					
Muutoksia arvostuksessa käypään arvoon	-0,5	4,7		2,1	
Siirretty tuloslaskelmaan	0,0	0,0		0,0	-100
Muuntoerot					
Kauden aikana syntyneet voitot / tappiot	-4,5	4,5		-1,4	
Vero eristä, jotka on siirretty tai voidaan myöhemmin siirtää tulosvaikutteisiksi	0,1	-0,9		-0,7	
<i>josta rahavirran suojaus</i>				-0,2	-100
<i>josta muiden laajan tuloksen erien kautta arvostettavia varoja</i>	0,1	-0,9		-0,4	
Erät, jotka on siirretty tai jotka voidaan myöhemmin siirtää tulosvaikutteisiksi	-4,9	8,2		1,3	
Oman pääoman ehtoisten sijoitusten arvon muutokset	-1,9	-7,5	-75	-1,3	45
Muuntoerot	-1,3	1,3		-0,5	
Etuuspohjaisten eläkejärjestelyjen uudelleenarvostukset	0,5	-2,4		0,0	
Vero eristä, joita ei voida myöhemmin siirtää tulosvaikutteisiksi	0,6	1,8	-66	0,4	40
<i>josta oman pääoman ehtoisten sijoitusten arvon muutoksia</i>	0,4	1,5	-75	0,3	45
<i>josta muuntoeroja</i>	0,3	-0,3		0,1	
<i>josta etuuspohjaisten eläkejärjestelyjen uudelleenarvostuksia</i>	-0,1	0,5		0,0	
<i>josta vero korosta ensisijaisen lisäpääoman instrumenteista</i>	0,1	0,1	-1	0,1	22
Erät, joita ei myöhemmin siirretä tulosvaikutteisiksi	-2,0	-6,8	-71	-1,4	46
Muut laajan tulokset erät	-6,9	1,4		-0,1	
Tilikauden laaja tulos	6,7	17,5	-62	6,2	8
Laajan tuloksen jakautuminen:					
Määräysvallattomat omistajat	0,0	0,0	-56	0,0	9
Ålandsbanken Abp:n osakkeenomistajat	6,7	17,5	-62	6,2	8

Tuloskehitys neljännesvuosittain

Konserni	1. nelj. 2024	4. nelj. 2023	3. nelj. 2023	2. nelj. 2023	1. nelj. 2023
miljoonaa euroa					
Korkokate	26,3	27,8	27,9	24,2	19,8
Palkkiotuotot, netto	18,3	22,6	17,8	18,2	18,3
IT-tuotot	8,4	8,4	6,4	7,7	6,1
Käyvän arvon rahoituserien nettotuotto	0,6	-3,5	-1,0	0,2	1,3
Liiketoiminnan muut tuotot	0,3	0,2	0,2	-0,2	-0,2
Tuotot yhteensä	53,8	55,7	51,2	50,1	45,3
Henkilöstökulut	-21,6	-20,9	-19,4	-20,4	-20,5
Lakisääteiset maksut	-11,5	-11,2	-8,9	-11,5	-10,0
Muut kulut	0,0	0,0	0,0	0,0	-3,2
Poistot	-3,2	-3,2	-3,1	-3,0	-2,9
Kulut yhteensä	-36,4	-35,3	-31,5	-34,9	-36,7
Tulos ennen arvonalentumisia	17,4	20,4	19,8	15,2	8,5
Rahoitusvarojen arvonalentuminen, netto	-0,5	-0,1	-0,7	-1,0	-0,3
Liiketulos	16,9	20,2	19,1	14,2	8,2
Tuloverot	-3,3	-4,2	-4,0	-2,9	-2,0
Tilikauden tulos	13,6	16,1	15,1	11,3	6,2
Tuloksen jakautuminen:					
Määräysvallattomat omistajat	0,0	0,0	0,0	0,0	0,0
Ålandsbanken Abp:n osakkeenomistajat	13,6	16,1	15,1	11,3	6,2

Lyhennetty tase

Konserni	Liite- tieto	31.3.2024	31.12.2023	%	31.3.2023	%
miljoonaa euroa						
Varat						
Käteiset varat ja saamiset keskuspankeilta		273	351	-22	243	13
Saamistodistukset		815	826	-1	1 009	-19
Antolainaus luottolaitoksille		33	31	6	52	-36
Antolainaus yleisölle	9, 10	3 762	3 859	-3	4 337	-13
Osakkeet ja osuudet		38	40	-4	48	-19
Osuudet osakkuusyrittämissä		7	7	2	7	-2
Johdannaissopimukset	12	16	27	-42	28	-42
Aineettomat hyödykkeet		21	21	1	21	1
Aineelliset hyödykkeet		42	37	14	38	10
Sijoituskiinteistöt		0	0		0	-2
Kauden verotettavaan tuloon perustuvat verosaamiset		3	2	33	3	15
Laskennalliset verosaamiset		5	5	1	6	-17
Muut varat		37	82	-55	80	-54
Siirtosaamiset ja maksetut ennakot		58	53	10	38	53
Varat yhteensä		5 111	5 342	-4	5 908	-13
Velat						
Velat luottolaitoksille		345	401	-14	538	-36
Ottolainaus yleisöltä		3 399	3 595	-5	3 808	-11
Liikkeeseen lasketut velkakirjat	11	841	817	3	1 013	-17
Johdannaissopimukset	12	7	15	-58	19	-66
Kauden verotettavaan tuloon perustuvat verovelat		2	3	-43	1	46
Laskennalliset verovelat		35	35	-1	34	1
Muut velat		98	59	66	112	-12
Pakolliset varaukset		2	2	-4	1	
Siirtovelat ja saadut ennakot		51	47	9	40	27
Velat, joilla on huonompi etuoikeus kuin muilla veloilla		30	32	-4	49	-38
Velat yhteensä		4 809	5 006	-4	5 616	-14
Oma pääoma ja määräysvallattomien osuus						
Osakepääoma		42	42		42	
Ylikurssirahasto		33	33		33	
Vararahasto		25	25		25	
Käyvän arvon rahasto		-17	-10	78	-12	46
Vapaan oman pääoman rahasto		31	30	4	29	9
Edellisten tilikausien tulos		158	185	-15	145	4
Osakkeenomistajien osuus pääomasta		273	306	-11	263	
Määräysvallattomien omistajien osuus omasta pääomasta		0	0	-8	0	14
Ensisijaisen lisäpääoman haltijat		29	29		29	
Oma pääoma yhteensä		302	335	-10	293	3
Velat ja oma pääoma yhteensä		5 111	5 342	-4	5 908	-13

Lyhennetty laskelma oman pääoman muutoksista

Konserni													
miljoonaa euroa	Osake- pääoma	Ylikurssi- rahasto	Vara- rahasto	Suojaus- varaus	Käyvän arvon rahasto	Muunto- ero	Vapaan oman pääoman rahasto	Edellisten tilikausien tulos	Osakkeen- omistajien osuus omasta pääomasta	Määräys- vallattomien omistajien osuus omasta pääomasta	Ensisijaisen lisäpääoman haltijat		Yhteensä
Oma pääoma 31.12.2022	42,0	32,7	25,1	-1,6	0,1	-10,0	28,5	170,7	287,6	0,0	29,4		317,0
Kauden tulos								6,2	6,2	0,0			6,2
Muut laajan tuloksen erät				1,0	0,7	-1,8		0,1	-0,1				-0,1
<i>Liiketoimet omistajien kanssa</i>													
Ensisijaisen lisäpääoman instrumentit, korko								-0,4	-0,4				-0,4
Jaettu osinko								-31,3	-31,3				-31,3
Kannustinohjelmät							0,3		0,3				0,3
Osakesäästöohjelma							0,7	0,1	0,8				0,8
Oma pääoma 31.3.2023	42,0	32,7	25,1	-0,6	0,8	-11,8	29,5	145,3	263,1	0,0	29,4		292,5
Kauden tulos								42,4	42,4	0,0			42,4
Muut laajan tuloksen erät				0,6	-1,3	2,8		-1,2	0,8				0,8
<i>Liiketoimet omistajien kanssa</i>													
Ensisijaisen lisäpääoman instrumentit, korko								-1,5	-1,5				-1,5
Osakesäästöohjelma							0,7	0,3	1,0				1,0
Oma pääoma 31.12.2023	42,0	32,7	25,1	0,0	-0,5	-9,0	30,2	185,3	305,9	0,0	29,4		335,3
Kauden tulos								13,6	13,6	0,0			13,6
Muut laajan tuloksen erät					-1,9	-5,5		0,5	-6,9				-6,9
<i>Liiketoimet omistajien kanssa</i>													
Ensisijaisen lisäpääoman instrumentit, korko								-0,5	-0,5				-0,5
Jaettu osinko								-40,7	-40,7				-40,7
Kannustinohjelmät							0,5		0,5				0,5
Osakesäästöohjelma							0,7	0,1	0,8				0,8
Oma pääoma 31.3.2024	42,0	32,7	25,1	0,0	-2,4	-14,5	31,4	158,4	272,8	0,0	29,4		302,2

Lyhennetty rahavirtalaskelma

Konserni	1.1.-31.3.2024	1.1.-31.12.2023	1.1.-31.3.2023
miljoonaa euroa			
Liiketoiminta			
Liiketulos	16,9	61,7	8,2
Oikaisut liikevoittoon sisältyvistä, rahavirtaan vaikuttamattomista eristä	4,9	27,2	7,9
Maksetut tuloverot	-3,6	-9,0	-1,5
Liiketoiminnan varojen ja velkojen muutos	-85,3	-18,9	-116,7
Liiketoiminnan rahavirta	-67,2	61,0	-102,1
Sijoitustoiminta			
Muutos osakkeet		-1,8	
Muutos aineelliset hyödykkeet	-4,3	-4,0	-1,0
Muutos aineettomat hyödykkeet	-1,1	-4,8	-1,0
Sijoitustoiminnan rahavirta	-5,4	-10,6	-2,0
Rahoitustoiminta			
Osakkeiden liikkeeseenlasku	1,2	1,7	1,0
Velkojen, joilla on huonompi etuoikeus kuin muilla veloilla, liikkeeseenlasku/lyhennys		0,2	17,9
Leasingvelan lyhennys	-1,4	-4,8	-1,2
Ensisijaisesta lisäpääomasta maksettu korko	-0,5	-1,9	-0,4
Jaettu osinko		-31,3	
Rahoitustoiminnan rahavirta	-0,7	-36,1	17,3
Rahavarat kauden alussa	343,4	329,0	329,0
Kauden rahavirta	-73,2	14,3	-86,8
Rahavarojen kurssivero	-1,6	0,1	-0,6
Rahavarat kauden lopussa	268,6	343,4	241,6
Seuraavat erät sisältyvät rahavaroihin:			
Käteisvarat ja keskuspankkisaamiset	245,6	322,0	211,5
Vaadittaessa maksettavat saamiset luottolaitoksilta	23,0	21,5	30,2
Rahavarat yhteensä	268,6	343,4	241,6

Liitetiedot konsernin osavuositiedotukseen

1. Tietoja yrityksestä

Ålandsbanken Abp on suomalainen julkinen osakeyhtiö, jonka pääkonttori sijaitsee Maarianhaminassa. Ålandsbanken on vahvojen asiakassuhteiden ja henkilökohtaisen palvelun pankki.

Pankilla on vahvaa sijoitusaamista ja se tarjoaa samalla hyviä rahoituspalveluita. Liikepankki perustettiin vuonna 1919 ja se on ollut listattuna Helsingin pörssissä vuodesta 1942.

Ålandsbankenin pääkonttori sijaitsee Maarianhaminassa. Pankilla on yhteensä 11 konttoria, kaksi Ahvenanmaalla, kuusi Manner-Suomessa ja kolme Ruotsissa. Tytäryhtiönsä Crosskey Banking Solutions Ab Ltd:n kautta konserni on myös modernien pankkitietojärjestelmien toimittaja pienehköille ja keskisuurille pankeille.

Konserniin kuuluvat myös Ålandsbanken Rahastoyhtiö Oy ja sen kokonaan omistamat tytäryhtiöt.

Emoyhtiön pääkonttorin virallinen osoite on:

Ålandsbanken Abp
Nygatan 2
AX-22100 MARIEHAMN

Ålandsbanken Abp:n osakkeet ovat kaupankäynnin kohteena Nasdaq Helsinki Oy:ssä.

Hallitus on 24.4.2024 hyväksynyt hyväksynyt osavuositiedotuksen tilikaudelta 1.1.–31.3.2024.

2. Osavuositiedotuksen laadintaperusteet ja olennaiset tilinpäätöksen laatimisperiaatteet

OSAVUOSITIEDOTUKSEN LAADINTAPERUSTEET

Osavuositiedotus kaudelta 1.1.–31.3.2024 on laadittu kansainvälisten tilinpäätösstandardien (International Financial Reporting Standards, IFRS) sekä International Accounting Standard 34 (IAS 34) -standardin Osavuositiedotukset mukaisesti sellaisina, kuin ne on hyväksytty EU:ssa.

Osavuositiedotus ei sisällä kaikkia tietoja ja liitetietoja, jotka vaaditaan vuositilinpäätöksen yhteydessä, ja se tulee lukea yhdessä konsernin vuositilinpäätöksen per 31.12.2023 kanssa.

Taulukot esittävät oikein pyöristetyt luvut kaikilla yksittäisillä riveillä. Tämä kuitenkin tarkoittaa sitä, ettei pyöristetyistä arvoista voida tehdä yhteenlaskua. Niissä tapauksissa, joissa pyöristettyjen arvojen yhteenlasku antaa tulokseksi nollan, ne esitetään taulukoissa nolla-arvoina ja toteuman puuttuessa tyhjänä tilana.

OLENNAISET LAATIMISPERIAATTEET

Tilinpäätöstiedotteen laadinnassa käytetyt olennaiset laatimisperiaatteet ovat samat kuin ne, joita käytettiin vuositilinpäätöksen per 31.12.2023 laadinnassa.

ARVIOINNIT JA ARVOSTUKSET

Osavuositiedotuksen laatiminen IFRS-standardien mukaisesti vaatii yrityksen johdolta arvioiteja ja arvostuksia sekä oletuksia, jotka vaikuttavat tilinpäätöksen laatimisperiaatteiden soveltamiseen ja esitettävien varojen ja velkojen, tuottojen ja kulujen määrään sekä sitoumuksia koskeviin tietoihin. Vaikka tehdyt arvioinnit perustuvat yrityksen johdon parhaaseen tietämykseen kyseisistä tapahtumista ja toimenpiteistä, toteuma voi poiketa arvioinneista.

Merkittävät kirjanpidolliset arvioinnit, jotka on tehty konsernin tilinpäätöksen laatimisperiaatteiden soveltamisessa, liittyvät lähinnä IFRS 9:n mukaisen arvonalentumismallin soveltamiseen ja rahoitusvälineiden esittämiseen.

Pankki ei näe merkittävää luottoriskin kohoamista antolainauttoiminnassa lyhyellä eikä keskipitkällä aikavälillä Ukrainan tilanteen vuoksi. Pankilla ei ole suoria altistumia venäläisiin, valkovenäläisiin tai ukrainalaisiin yrityksiin. Pankki ei myöskään rahoita asiakkaita, jotka harjoittavat tuontia tai vientiä näiden maiden kanssa huomattavassa määrin. Ålandsbanken altistuu kuitenkin, kuten muutkin pankit, makrotalouden tapahtumille ja niiden vaikutuksille reaaliaikaiseen. Inflaatiopaine, korkotason nousu ja laskevat pörssikurssit voivat vaikuttaa asiakkaiden takaisinmaksukykyyn ja pantattujen vakuuksien arvoon.

Leasingosimusten esittämisessä IFRS 16:n mukaisesti on tehty arvioita leasingkauden määrittämisessä ja diskonttauskoron valinnassa.

3. Segmenttiraportointi

Ålandsbanken raportoi segmenttiraportoinnin IFRS 8 -standardin mukaisesti, mikä tarkoittaa sitä, että segmenttiraportointi heijastaa konsernin johdon saamaa informaatiota.

Private Banking käsittää Private Banking -toiminnan Ahvenanmaalla, Manner-Suomessa ja Ruotsissa sekä varainhoidon (Ålandsbanken Rahastoyhtiö Oy:n ja sen kokonaan omistamat tytäryhtiöt). Premium Banking käsittää kaikkien asiakassegmenttien toiminnan, lukuun ottamatta Private Banking -toimintaa Ahvenanmaalla, Manner-Suomessa ja Ruotsissa sekä varainhoitoa. IT käsittää tytäryhtiö Crosskey Banking Solutions Ab Ltd:n ja S-Crosskey Ab:n. Konsernitoiminnot ja muut käsittää kaikki keskitetyt konsernitoiminnot mukaan lukien Treasuryn ja yhteistyökumppanuudet.

Konserni		1.1.-31.3.2024				
miljoonaa euroa	Private Banking	Premium Banking	IT	Konsernitoiminnot ja muut	Eliminoinnit	Yhteensä
Korkokate	10,5	14,0	0,0	1,8	0,0	26,3
Palkkiotuotot, netto	12,8	4,0	0,0	1,3	0,2	18,3
IT-tuotot	0,0	0,0	12,5	0,3	-4,4	8,4
Käyvän arvon rahoituserien nettotuotto	0,1	0,0	0,0	0,4	0,0	0,6
Muu tuotot	0,0	0,0	0,3	0,4	-0,4	0,3
Tuotot yhteensä	23,5	18,0	12,8	4,2	-4,7	53,8
Henkilöstökulut	-5,3	-1,8	-7,6	-7,0	0,0	-21,6
Muut kulut	-3,3	-1,4	-4,8	-6,0	4,0	-11,5
Lakisääteiset maksut	0,0	0,0	0,0	0,0	0,0	0,0
Poistot	-0,1	0,0	-1,0	-2,9	0,7	-3,2
Sisäinen kustannustenjakso	-6,3	-6,1	0,0	12,4	0,0	0,0
Kulut yhteensä	-15,0	-9,3	-13,3	-3,5	4,7	-36,4
Tulos ennen arvonalentumisia	8,5	8,7	-0,5	0,7	0,1	17,4
Rahoitusvarojen arvonalentuminen, netto	0,0	-0,3	0,0	-0,2	0,0	-0,5
Liiketulos	8,5	8,3	-0,5	0,5	0,1	16,9
Tuloverot	-1,7	-1,7	0,1	0,1	0,0	-3,3
Ålandsbanken Abp:n osakkeen- omistajille kuuluva tilikauden tulos	6,7	6,6	-0,4	0,6	0,1	13,6
Liiketoimintavolyymeja						
Antolainaus yleisölle	1 648	1 972		142	0	3 762
Ottolainaus yleisöltä	1 488	1 884		49	-22	3 399
Aktiivisesti hallinnoitu pääoma	9 305	783		12		10 100
Hallinnoitavat asuntoluotot				2 584		2 584
Riskin määrä	696	551	75	439		1 761
Oma pääoma	110	93	31	68		302
Avainlukuja						
Oman pääoman tuotto, % (ROE)	26,9	32,6	-6,2	2,8		18,3
Kulu/tuotto-suhdeluku	0,64	0,52	1,04	0,83		0,68

Konserni		1.1.-31.3.2023				
miljoonaa euroa	Private Banking	Premium Banking	IT	Konserni-toiminnot ja muut	Eliminoinnit	Yhteensä
Korkokate	10,5	10,6	0,0	-1,2	0,0	19,8
Palkkiotuotot, netto	12,9	4,3	0,0	1,0	0,1	18,3
IT-tuotot	0,0	0,0	10,6	0,2	-4,8	6,1
Käyvän arvon rahoituserien nettotuotto	0,0	0,0	0,0	1,3	0,0	1,3
Muu tuotot	0,0	0,0	0,3	-0,1	-0,4	-0,2
Tuotot yhteensä	23,3	14,9	10,9	1,2	-5,0	45,3
Henkilöstökulut	-5,3	-1,7	-6,8	-6,8	0,0	-20,5
Muut kulut	-2,8	-1,0	-4,6	-5,9	4,2	-10,0
Lakisääteiset maksut	-1,4	-1,6	0,0	-0,2	0,0	-3,2
Poistot	-0,1	0,0	-0,9	-2,4	0,5	-2,9
Sisäinen kustannustenjakso	-6,4	-5,6	0,0	12,0	0,0	0,0
Kulut yhteensä	-15,9	-10,1	-12,2	-3,3	4,7	-36,7
Tulos ennen arvonalentumisia	7,5	4,8	-1,4	-2,1	-0,3	8,5
Rahoitusvarojen arvonalentuminen, netto	0,4	-0,6	0,0	-0,1	0,0	-0,3
Liiketulos	7,9	4,2	-1,4	-2,2	-0,3	8,2
Tuloverot	-1,6	-0,8	0,3	0,2	0,0	-2,0
Ålandsbanken Abp:n osakkeen- omistajille kuuluva tilikauden tulos	6,3	3,3	-1,1	-2,0	-0,3	6,2
Liiketoimintavolyymeja						
Antolainaus yleisölle	1 858	1 982		497		4 337
Ottolainaus yleisöltä	1 775	1 996		59	-22	3 808
Aktiivisesti hallinnoitu pääoma	8 177	709		10		8 895
Hallinnoitavat asuntoluotot				1 639		1 639
Riskin määrä	750	521	75	556		1 901
Oma pääoma	119	87	29	58		293
Avainlukuja						
Oman pääoman tuotto, % (ROE)	23,8	17,3	-17,3	-11,4		8,9
Kulu/tuotto-suhdeluku	0,68	0,68	1,13	2,67		0,81

4. Muutokset konsernirakenteessa

Ei muutoksia raportoitavaksi kaudella.

5. Korkokate

Konserni	1. nelj. 2024	4. nelj. 2023	%	1. nelj. 2023	%
miljoonaa euroa					
Korkotuotot yhteensä	55,9	54,3	3	38,0	47
<i>josta korkotuotot efektiivisen koron menetelmän mukaan</i>	55,8	54,2	3	37,8	48
Korkokulut yhteensä	29,5	26,5	12	18,2	62
<i>josta korkokulut efektiivisen koron menetelmän mukaan</i>	29,5	26,4	12	18,1	63
Korkokate	26,3	27,8	-5	19,8	33
Korkomarginaali, prosenttia	1,94	2,09		1,46	
Sijoitusmarginaali, prosenttia	1,99	2,11		1,37	

Korkomarginaali on korollisten varojen keskisaldolla jaettujen korollisten varojen korko, josta on vähennetty korollisten velkojen keskisaldolla jaettujen korollisten velkojen korko. Keskisaldo lasketaan keskiarvona kyseessä olevien kausien loppuarvoista.

Sijoitusmarginaali on korkokate suhteessa taseen loppusummaan.

6. Palkkiotuotot, netto

Konserni	1. nelj. 2024	4. nelj. 2023	%	1. nelj. 2023	%
miljoonaa euroa					
Pankkipalvelut	2,8	3,1	-11	3,0	-9
Varainhoito	14,4	18,3	-21	14,4	0
Muut palkkiot	1,1	1,2	-8	0,9	21
Palkkiotuotot, netto	18,3	22,6	-19	18,3	0

7. Käyvän arvon rahoituserien nettotuotto

Konserni	1. nelj. 2024	4. nelj. 2023	%	1. nelj. 2023	%
miljoonaa euroa					
Arvostusryhmä käypään arvoon tulosvaikutteisesti					
Osakkeet	0,0	0,0		0,0	-96
Johdannaiset	0,0	0,0		0,0	
Muut rahoituserät	0,1	-3,2		0,2	-52
Arvostusryhmä käypään arvoon tulosvaikutteisesti yhteensä	0,1	-3,2		0,2	-43
Käypään arvoon muiden laajan tuloksen erien kautta					
Realisoituneet arvomuutokset				0,0	-100
Odotetut luottotappiot	0,0	0,0		0,0	
Arvostusryhmä käypään arvoon muiden laajan tuloksen erien kautta yhteensä	0,0	0,0		0,0	
Suojauslaskenta					
josta suojausinstrumentit	-1,4	2,5		4,9	
josta suojauksen kohde	1,7	-2,8		-3,6	
Suojauslaskenta	0,4	-0,2		1,3	-71
Arvostusryhmä jaksotettu hankintameno					
Lainat	0,0	0,0		0,0	
Velkakirjat	0,0	0,1	-95		
Arvostusryhmä jaksotettu hankintameno yhteensä	0,0	0,1	-78	0,0	
Valuutan uudelleenarvostus	0,0	-0,2		-0,2	
Yhteensä	0,6	-3,5		1,3	-57

8. Rahoitusvarojen arvonalentuminen, netto

Konserni	1. nelj. 2024	4. nelj. 2023	%	1. nelj. 2023	%
miljoonaa euroa					
Arvonalentumiset, vaihe 1	0,0	0,0		0,0	-86
Arvonalentumiset, vaihe 2	-0,3	0,3		0,2	
Arvonalentumiset, netto, vaihe 1-2	-0,3	0,3		0,2	
Arvonalentumiset, vaihe 3					
Uudet ja lisääntyneet saamiskohtaiset varaukset	1,5	0,9	60	1,4	6
Aikaisemmin tehtyjen varausten peruutukset	-0,7	-1,3	-43	-1,0	-24
Käytetty todettuihin luottotappioihin	-0,2	-1,4	-82	-0,7	-65
Todetut luottotappiot	0,4	1,6	-76	0,4	-7
Todettujen luottotappioiden palautukset	0,0	0,0	-1	-0,1	-45
Arvonalentumiset, netto, vaihe 3	0,9	-0,2		0,1	
Arvonalentumiset yhteensä	0,5	0,1		0,3	84
<i>josta antolainaus yleisölle</i>	<i>0,5</i>	<i>0,2</i>		<i>0,3</i>	<i>60</i>
<i>josta taseen ulkopuoliset sitoumukset</i>	<i>0,0</i>	<i>0,0</i>		<i>0,0</i>	
<i>josta velkakirjat jaksetettuun hankintamenuun</i>	<i>0,0</i>	<i>0,0</i>		<i>0,0</i>	
Luottotappiotaso, %	0,05	0,02		0,03	

9. Antolainaus yleisölle käyttötarkoituksen mukaan

Konserni	31.3.2024			31.12.2023		31.3.2023	
	Antolainaus ennen varauksia	Varaukset	Antolainaus varausten jälkeen	Antolainaus varausten jälkeen	%	Antolainaus varausten jälkeen	%
miljoonaa euroa							
Yksityishenkilöt							
Asunnot	2 098	-3	2 095	2 102	0	2 457	-15
Arvopaperit ja muut sijoitukset	321	0	321	340	-6	414	-23
Elinkeinotoiminta	74	-1	73	76	-4	82	-11
Muu yksityistalous	331	-8	323	345	-6	352	-8
Yksityishenkilöt yhteensä	2 825	-13	2 812	2 863	-2	3 305	-15
Yritykset							
Merenkulku	19	0	19	20	-4	25	-22
Kauppa	37	0	37	36	3	39	-4
Asuntotoiminta	206	-5	201	210	-4	227	-11
Muu kiinteistötoiminta	205	-1	204	203	0	213	-4
Rahoitus- ja vakuustoittoiminta	220	0	220	228	-4	224	-2
Hotelli- ja ravintolatoiminta	31	0	31	31	1	33	-6
Maatalous, metsätalous ja kalatalous	15	0	15	15	-3	14	1
Rakennustoiminta	36	0	36	56	-36	51	-30
Muu teollisuustoiminta	44	0	44	38	15	37	17
Muu palvelutoiminta	114	-1	114	129	-12	134	-15
Yritykset yhteensä	928	-8	920	967	-5	998	-8
Julkisyhteisöt ja aatteelliset järjestöt	30	0	30	29	1	34	-12
Julkisyhteisöt ja aatteelliset järjestöt yhteensä	30	0	30	29	1	34	-12
Yhteensä	3 782	-20	3 762	3 859	-3	4 337	-13

10. Antolainaus yleisölle vaiheen mukaan

Konserni	1.1.-31.3.2024			1.1.-31.12.2023	
	Vaihe 1	Vaihe 2	Vaihe 3	Yhteensä	Yhteensä
miljoonaa euroa					
Kirjattu arvo, brutto					
Avaava tase 1. tammikuuta	3 583,0	233,7	62,6	3 879,2	4 323,0
Päättävä tase 31. maaliskuuta	3 470,5	244,8	66,8	3 782,0	4 357,0
Varaukset odotettavissa olevia tappioita varten					
Avaava tase 1. tammikuuta	0,6	1,9	17,7	20,2	20,0
Alkuperäisestä myöntämisestä ja hankinnasta johtuvat lisäykset	0,1	0,0	0,0	0,1	0,1
Vähennys taseesta poistamisen seurauksena	0,0	-0,1	-0,1	-0,2	-0,7
Vähennys poiskirjaamisten seurauksena	0,0	0,0	-0,2	-0,2	0,0
Siirto vaiheeseen 1	0,2	-0,2	0,0	0,0	0,0
Siirto vaiheeseen 2	-0,2	0,3	-0,1	0,0	0,0
Siirto vaiheeseen 3	-0,1	-0,2	0,2	0,0	0,0
Muutokset muuttuneen luottoriskin seurauksena (netto)	-0,1	-0,1	0,6	0,4	0,6
Muutokset arvostusmenetelmän muutosten seurauksena (netto)	0,0	0,0	0,0	0,0	0,0
Valuuttakurssierot ja muut oikaisut	0,0	0,0	-0,2	-0,2	-0,1
Päättävä tase 31. maaliskuuta	0,6	1,6	18,0	20,1	19,9
Kirjattu arvo, netto					
Avaava tase 1. tammikuuta	3 582,4	231,8	44,9	3 859,1	4 303,0
Päättävä tase 31. maaliskuuta	3 469,9	243,2	48,8	3 761,9	4 337,1
Arvonalentumiset, IFRS 9 - avainluvut					
			31.3.2024	31.12.2023	31.3.2023
Antolainaus yleisölle, varausaste yhteensä, %			0,53	0,52	0,46
Antolainaus yleisölle, varausaste vaihe 1, %			0,02	0,02	0,01
Antolainaus yleisölle, varausaste vaihe 2, %			0,63	0,80	0,53
Antolainaus yleisölle, varausaste vaihe 3, %			26,94	28,22	30,04
Antolainaus yleisölle, vaiheen 3 osuus, %			1,77	1,61	1,37

11. Liikkeeseen lasketut velkakirjat

Konserni	31.3.2024	31.12.2023	%	31.3.2023	%
miljoonaa euroa					
Sijoitustodistukset	292	265	10	225	30
Katetut joukkolainat	548	552	-1	788	-30
Yhteensä	841	817	3	1 013	-17

12. Johdannaissopimukset

Konserni		31.3.2024					31.12.2023		
miljoonaa euroa	Nimellismäärä/juoksuaika			Nimellis- määrä	Positiiviset markkina- arvot	Negatiiviset markkina- arvot	Nimellis- määrä	Positiiviset markkina- arvot	Negatiiviset markkina- arvot
	alle 1 v	1–5 v	yli 5 v						
Johdannaiset kaupankäyntiin									
Korkosidonnaiset sopimukset									
Koronvaihtosopimukset	0	0	6	6	0	0	6	0	0
Valuuttasidonnaiset sopimukset									
Valuuttatermiinit	510	0	0	510	4	3	488	8	8
Yhteensä	510	0	6	516	4	3	494	9	9
Johdannaiset markkina-arvon suojaukseen									
Korkosidonnaiset sopimukset									
Koronvaihtosopimukset	18	648	34	700	12	3	712	19	7
Yhteensä	18	648	34	700	12	3	712	19	7
Johdannaissopimukset yhteensä	528	648	40	1 216	16	7	1 207	27	15
<i>joista selvitettyjä</i>	18	648	37	703	12	4	715	19	7

13. Käypään arvoon arvostetut rahoitusvälineet

Konserni		31.3.2024			Yhteensä
miljoonaa euroa	Rahoitusvälineet joille noteeratut hinnat (taso 1)	Arvostus perustuen saatavilla olevaan markkina- informaatioon (taso 2)	Arvostus ilman saatavilla olevaa markkina- informaatiota (taso 3)		
	Saamistodistukset	510			510
Antolainaus yleisölle			179	179	
Osakkeet ja osuudet	1		37	38	
Johdannaissopimukset			16	16	
Muut rahoitusvarat			9	9	
Rahoitusvarat yhteensä	511	195	46	752	
Liikkeeseen lasketut velkakirjat			548	548	
Johdannaissopimukset			7	7	
Rahoitusvelat yhteensä	0	555	0	555	

Konserni		31.12.2023			Yhteensä
miljoonaa euroa	Rahoitusvälineet joille noteeratut hinnat (taso 1)	Arvostus perustuen saatavilla olevaan markkina- informaatioon (taso 2)	Arvostus ilman saatavilla olevaa markkina- informaatiota (taso 3)		
	Saamistodistukset	498			498
Antolainaus yleisölle			184	184	
Osakkeet ja osuudet	1		39	40	
Johdannaissopimukset			27	27	
Muut rahoitusvarat			9	9	
Rahoitusvarat yhteensä	500	212	48	759	
Liikkeeseen lasketut velkakirjat			552	552	
Johdannaissopimukset			15	15	
Rahoitusvelat yhteensä	0	567	0	567	

Muutokset tasoon 3 sisältyvissä omistuksissa	1.1.-31.3.2024	1.1.-31.12.2023
miljoonaa euroa	Osakkeet ja osuudet	Osakkeet ja osuudet
Kirjattu arvo vuoden alussa	38,9	47,6
Uushankinnat/uudelleenluokittelu	0,1	1,8
Luovutettu/eräännytynyt vuoden aikana	-1,9	-10,6
Realisoitunut arvonmuutos	37,1	38,9

Rahoitusvälineet, joille on olemassa helposti saatavissa olevia hintatietoja, ja jotka edustavat käypiä ja usein esiintyviä liiketapahtumia arvostetaan aktueellisiin markkinahintaan. Rahoitusvaroilta käytetään aktueellia ostokurssia ja rahoitusveloille käytetään aktueellia myyntikurssia. Pankin nettomääräisen markkinariskin perusteella hallittavien rahoitusvälineryhmien aktueelli markkinahinta rinnastetaan hintaan, joka saataisiin myydessä tai maksettaisiin ostettaessa nettopositiio.

Rahoitusvälineiden, joille ei ole olemassa luotettavia markkinahintatietoja, käypä arvo määrätään arvostusmallien avulla. Tällaiset mallit voivat, rahoitusvälineen luonteesta riippuen, perustua esimerkiksi hintavertailuihin, nykyarvolaskelmiin tai optioarvostusteoriaan. Malleissa käytetään syöttötietoina markkinahintoja ja muita muuttujia, joiden arvioidaan vaikuttavan hinnoitteluun. Arvostusten perustana olevat mallit ja syöttötiedot todennetaan säännöllisesti sen varmistamiseksi, että ne ovat yhtäpitävät markkinakäytännön ja vakiintuneen finanssi-teorian kanssa.

Arvostushierarkia

Rahoitusvälineet, jotka on arvostettu aktiivisilta markkinoilta saatavien identtisten varojen/velkojen markkinanoteerausten mukaisesti, luokitellaan tasona 1. Rahoitusvälineet, jotka on arvostettu olennaisimmilta osin markkinadatan perustuvien arvostusmallien avulla, luokitellaan tasona 2. Rahoitusvälineet, jotka on arvostettu sellaisiin syöttötietoihin perustuvan mallin avulla, jotka eivät ole todennettavissa ulkoisilla markkinatiedoilla, luokitellaan tasona 3. Nämä omistukset ovat lähinnä listaamattomia osakkeita koskien strategisia osakeomistuksia. Ei-saatavilla olevan hinnan arvioimiseen käytetään eri menetelmiä riippuen käytettävissä olevan aineiston tyypistä. Ensisijainen menetelmä perustuu pankin osuuteen yhtiön substanssiarvosta, vaihtoehtoisesti perustana voidaan käyttää toteutettuja liiketapahtumia, kuten esimerkiksi osakeantia, tai samanlaisten noteerattujen osakkeiden hintoja. Jos tämän tason osakkeiden likvidejä noteerauksia ei ole, arvostus asetetaan suurimmaksi osaksi Ålandsbankenin omien sisäisten olettamusten perusteella. Listaamattomat osakkeet on arvostettu käypään arvoon muiden laajan tuloksen erien kautta.

Edellisellä sivulla olevissa taulukoissa käypään arvoon arvostetut rahoitusvälineet on luokiteltu huomioiden se, miten ne on arvostettu ja tasepäivänä tehdyssä arvostuksessa käytetyn markkinadatan aste. Jos tasepäivänä tehty luokittelu on muuttunut verrattuna luokitteluun edellisenä vuodenvaihteena, rahoitusvälinettä on siirretty taulukossa olevien tasojen välillä. Kauden aikana ei ole tapahtunut rahoitusvälineiden siirtoja tasojen 1 ja 2 välillä. Tason 3 muutokset ilmenevät edellisellä sivulla olevasta erillisestä taulukosta.

14. Taseen ulkopuoliset sitoumukset

Konserni	31.3.2024	31.12.2023	%	31.3.2023	%
miljoonaa euroa					
Takaukset	20	21	-8	22	-9
Käyttämättömät sekkitililimiitit	353	359	-2	333	6
Käyttämättömät luottokorttilimiitit	86	93	-7	91	-6
Luottolupaukset	84	350	-76	656	-87
Muut sitoumukset	12	16	-20	23	-46
Yhteensä	556	838	-34	1 124	-51
Varaukset taseen ulkopuolisia sitoumuksia varten	0	0	19	0	

15. Asetetut vakuudet

Konserni	31.3.2024	31.12.2023	%	31.3.2023	%
miljoonaa euroa					
Antolainaus luottolaitoksille	10	10	4	22	-53
Saamistodistukset	102	106	-4	116	-12
Lainasaamiset, jotka muodostavat katettujen joukkolainojen vakuusmassan	1 190	1 180	1	1 496	-20
Muut	4	4	-3	4	1
Yhteensä	1 306	1 300	0	1 637	-20

Kaudella ei ole tapahtunut olennaista muutosta koskien rahoitusvaroja ja -velkoja, joihin kohdistuu nettoutus, nettoutussopimus tai muu vastaava. Tietoa tällaisista sopimuksista on saatavilla ruotsiksi Ålandsbankenin vuosikertomuksesta, liitetieto K47.

16. Vakavaraisuus

Konserni	31.3.2024	31.12.2023	%	31.3.2023	%
miljoonaa euroa					
Taseen mukainen oma pääoma	272,8	305,9	-11	262,5	4
Ennakoitu osingonjako	-11,4	-40,6	-72	-4,1	
Ydinpääoma ennen vähennyksiä	261,4	265,3	-1	258,3	1
Aineettomat hyödykkeet	-14,0	-14,0	0	-13,5	3
Eläkevarojen yliarvon vähennys				-0,3	-100
Määräysvallattomien omistajien osuus	0,0	0,0	-8	0,0	14
Rahavirran suojaus				0,6	-100
Muut erät, netto	-0,1	-0,1	-38	-0,2	-68
Muut arvonoikaisut	-0,6	-0,6	-1	-0,8	-24
Odotetut luottotappiot IRB:n mukaan kirjanpitoon merkittyjen lisäksi (alijäämä)	-9,8	-7,8	25	-8,4	16
IFRS 9:n siirtymäsäännöistä johtuvat oikaisut				0,2	-100
Ydinpääoma	236,9	242,8	-2	236,0	0
Ensisijaisen lisäpääoman instrumentit	29,4	29,4	0	29,4	0
Ensisijainen lisäpääoma	29,4	29,4	0	29,4	0
Ensisijainen pääoma	266,4	272,2	-2	265,4	0
Toissijaisen pääoman instrumentit	30,4	31,5	-4	48,8	-38
Toissijainen pääoma	30,4	31,5	-4	48,8	-38
Omat varat yhteensä	296,7	303,7	-2	314,2	-6
Luottoriskin vakavaraisuusvaatimus IRB-menetelmän mukaan	37,6	38,0	-1	38,1	-1
Lisävakavaraisuusvaatimus IRB-menetelmän mukaan	13,7	13,8	-1	13,9	-1
Luottoriskin vakavaraisuusvaatimus standardimenetelmän mukaan	62,5	65,1	-4	77,5	-19
Markkinariskin vakavaraisuusvaatimus	3,3	3,6	-9	1,4	
Arvonoikaisuriskin vakavaraisuusvaatimus	0,0	0,1	-61	0,0	-44
Operatiivisen riskin vakavaraisuusvaatimus	23,7	21,3	11	21,3	11
Arvonoikaisuriskin vakavaraisuusvaatimus	140,9	141,9	-1	152,1	-7
Vakavaraisuussuhteet					
Ydinvakavaraisuussuhde, %	13,5	13,7		12,4	
Vakavaraisuussuhde, ensisijainen pääoma, %	15,1	15,3		14,0	
Kokonaisvakavaraisuussuhde, %	16,9	17,1		16,5	
Riskin määrä	1 761	1 774	-1	1 901	-7
josta luottoriskin osuus, %	81	82		85	
josta markkinariskin osuus, %	2	3		1	
josta arvonoikaisuriskin osuus, %	0	0		0	
josta operatiivisen riskin osuus, %	17	15		14	

Lisäpääomaa koskevat vaatimukset, %	31.3.2024	31.12.2023	31.3.2023
Ydinpääomavaatimus yhteensä, mukaan lukien lisäpääomavaatimus	8,4	8,5	8,1
josta ydinpääomavaatimus Pilari 1:n mukaan	4,5	4,5	4,5
josta ydinpääomavaatimus Pilari 2:n mukaan	0,6	0,6	0,6
josta kiinteä lisäpääomavaatimus	2,5	2,5	2,5
josta muuttuva lisäpääomavaatimus	0,9	0,9	0,5
josta järjestelmäriskejä koskeva lisäpääomavaatimus	0,0	0,0	
Käytettävissä oleva ydinpääoma käytettäväksi lisäpääomana	13,5	13,7	12,4

Vastuuryhmä miljoonaa euroa	31.3.2024				
	Brutto- vastuu	Vastuu maksukyvyttömyys- hetkellä	Riskipaino, %	Riskin määrä	Vakavaraisuus- vaatimus
Luottoriski sisäisten luottoluokitusten menetelmän mukaan					
Ilman omia LGD-estimaatteja					
Yritykset - Muut suurehkot yritykset	202,5	170,7	56	96,2	7,7
Yritykset - Pk-yritykset	285,3	257,9	48	123,1	9,8
Yritykset - Erityisantolainaus	4,8	4,8	71	3,4	0,3
Omat LGD-estimaatit					
Kiinteistövakuudelliset vähittäisvastuut (pk-yritykset)	1 793,1	1 783,1	9	162,7	13,0
Kiinteistövakuudelliset vähittäisvastuut (ei pk-yritykset)	117,0	114,2	22	25,4	2,0
Vähittäisvastuut - muut pk-yritykset	33,8	32,8	18	6,1	0,5
Vähittäisvastuut - muut, ei pk-yritykset	343,0	286,3	18	52,8	4,2
Vastuut yhteensä sisäisten luottoluokitusten menetelmän mukaan	2 779,4	2 649,8	18	469,6	37,6
Luottoriski standardimenetelmän mukaan					
Valtiot ja keskuspankit	342,9	410,8	0	0,0	0,0
Aluehallinnot ja paikallisviranomaiset	78,8	115,6	0	0,0	0,0
Julkisyhteisöt ja julkisoikeudelliset laitokset	37,6	37,6	0	0,0	0,0
Kansainväliset kehityspankit	47,3	54,3	2	1,0	0,1
Kansainväliset organisaatiot	4,0	4,0	0	0,0	0,0
Luottolaitokset	211,4	158,7	24	37,5	3,0
Yritykset	602,5	247,1	95	234,4	18,8
Vähittäissaamiset	257,2	81,9	73	60,1	4,8
Kiinteistövakuudelliset vastuut	703,6	703,0	33	231,7	18,5
Maksukyvyttömyystilassa olevat vastuut	11,0	5,5	141	7,8	0,6
Katetut joukkolainat	510,9	510,9	11	54,8	4,4
Yhteistä sijoitustoimintaa harjoittaviin yrityksiin liittyvät vastuut (rahastot)	1,3	1,3	137	1,8	0,1
Oman pääoman ehtoiset vastuut	43,4	43,4	165	71,7	5,7
Muut erät	98,2	98,2	83	81,1	6,5
Vastuut yhteensä standardimenetelmän mukaan	2 950,2	2 472,4	32	781,8	62,5
Kokonaisriskin määrä, luottoriski	5 729,6	5 122,2	24	1 251,5	100,1

Vastuuryhmä		31.12.2023				
miljoonaa euroa	Brutto- vastuu	maksukyvyttömyys- hetkellä	Vastuu Riskipaino, %	Riskin määrä	Vakavaraisuus- vaatimus	
Luottoriski sisäisten luottoluokitusten menetelmän mukaan						
Ilman omia LGD-estimaatteja						
Yritykset - Muut suurehkot yritykset	188,4	171,4	54	92,9	7,4	
Yritykset - Pk-yritykset	294,0	259,6	50	129,0	10,3	
Yritykset - Erityisantolainaus	4,8	4,8	71	3,4	0,3	
Omat LGD-estimaatit						
Kiinteistövakuudelliset vähittäisvastuut (pk-yritykset)	1 804,5	1 793,9	9	164,3	13,1	
Kiinteistövakuudelliset vähittäisvastuut (ei pk-yritykset)	122,6	120,0	21	25,0	2,0	
Vähittäisvastuut - muut pk-yritykset	32,9	31,7	20	6,2	0,5	
Vähittäisvastuut - muut, ei pk-yritykset	355,4	297,4	18	53,8	4,3	
Vastuut yhteensä sisäisten luottoluokitusten menetelmän mukaan	2 802,7	2 678,8	18	474,5	38,0	
Luottoriski standardimenetelmän mukaan						
Valtiot ja keskuspankit	440,9	525,0	0	0,0	0,0	
Aluehallinnot ja paikallisviranomaiset	79,1	115,8	0	0,0	0,0	
Julkisyhteisöt ja julkisoikeudelliset laitokset	37,3	37,3	0	0,0	0,0	
Kansainväliset kehityspankit	52,5	59,8	2	1,0	0,1	
Kansainväliset organisaatiot	4,0	4,0	0	0,0	0,0	
Luottolaitokset	222,1	170,9	25	42,6	3,4	
Yritykset	672,2	270,2	95	257,0	20,6	
Vähittäissaamiset	527,4	87,1	73	64,0	5,1	
Kiinteistövakuudelliset vastuut	713,2	712,6	33	234,4	18,8	
Maksukyvyttömyystilassa olevat vastuut	12,1	5,0	141	7,0	0,6	
Katetut joukkolainat	486,5	486,5	11	52,4	4,2	
Yhteistä sijoitustoimintaa harjoittaviin yrityksiin liittyvät vastuut (rahastot)	1,3	1,3	138	1,8	0,1	
Oman pääoman ehtoiset vastuut	45,0	45,0	167	75,0	6,0	
Muut erät	141,9	141,9	56	79,0	6,3	
Vastuut yhteensä standardimenetelmän mukaan	3 435,6	2 662,2	31	814,2	65,1	
Kokonaisriskin määrä, luottoriski	6 238,3	5 341,0	24	1 288,7	103,1	
Vähimmäisomavaraisuusaste						
miljoonaa euroa	31.3.2024	31.12.2023	%	31.3.2023	%	
Ensisijainen pääoma	266,4	272,2	-2	265,4	0	
Vastuiden kokonaismäärä	5 189,0	5 431,8	-4	6 080,3	-15	
josta taseeseen sisältyviä eriä	5 099,2	5 310,0	-4	5 919,2	-14	
josta taseen ulkopuolisia eriä	89,8	121,8	-26	161,1	-44	
Vähimmäisomavaraisuusaste, %	5,1	5,0		4,4		

Vähimmäisomavaraisuusaste on laskettu neljänneksen lopun tilanteen mukaan. Ensisijainen pääoma sisältää kauden tuloksen.

17. Osakkeisiin liittyviä tietoja

Konserni	31.3.2024	31.12.2023	%	31.3.2023	%
tuhat					
A-osakkeiden lukumäärä kauden alussa	6 476	6 476		6 476	
B-osakkeiden lukumäärä kauden alussa	8 832	8 778	1	8 778	1
Osakkeet yhteensä kauden alussa	15 308	15 254	0	15 254	0
Liikkeelle laskettujen B-osakkeiden lukumäärä	36	54	-33	29	25
Ostettujen ja mitätöityjen B-osakkeiden lukumäärä	0	0	-100	0	
B-osakkeiden muutokset yhteensä	36	54	-33	29	25
A-osakkeiden lukumäärä kauden lopussa	6 476	6 476		6 476	
B-osakkeiden lukumäärä kauden lopussa	8 868	8 832	0	8 807	1
Osakkeet yhteensä kauden lopussa	15 344	15 308	0	15 283	0
Osakkeet yhteensä kauden lopussa, laimennettu	15 440	15 415	0	15 346	1
Oma pääoma osaketta kohti, euroa	17,78	19,98	-11	17,22	3
Viimeksi maksettu A-osake, euroa	36,20	31,20	16	39,30	-8
Viimeksi maksettu B-osake, euroa	35,20	31,00	14	38,10	-8
Pörssiarvo, miljoonaa euroa	547	476	15	590	-7
Pörssiarvo/osakkeenomistajien osuus omasta pääomasta, %	200	156		225	
Konserni	1. nelj. 2024	4. nelj. 2023	%	1. nelj. 2023	%
tuhat					
Osakkeiden keskimääräinen lukumäärä	15 315	15 292	0	15 272	0
Osakkeiden keskimääräinen lukumäärä, laimennettu	15 382	15 342	0	15 303	1
Osakekohtainen tulos, euroa	0,89	1,05	-15	0,41	
Osakekohtainen tulos, laimennettu, euroa	0,89	1,05	-15	0,41	
Osakekohtainen tulos, liukuva 12 kk, euroa	3,66	3,18	15	2,07	77

Määritelmät

AKTIIVISESTI HALLINNOITU PÄÄOMA

Hallinnoitu pääoma omista rahastoissa sekä sekä täyden valtakirjan varainhoito ja konsultatiivinen varainhoito sekä ulkoiset rahastot sisältäen sopimusperusteisen tuoton.

ANTOLAINAUS/OTTOLAINAUS

Antolainaus yleisölle jaettuna ottolainauksella yleisöltä.

ANTOLAINAUKSEN OSUUS YLEISÖLLE VAIHEESSA 3, BRUTTO

Antolainaus yleisölle vaiheessa 3, brutto, jaettuna antolainauksella yleisölle ennen arvonalentumistappiovarauksia.

ASIAKASTYYTYVÄISYYSINDEKSI (NKI)

Ålandsbanken on luonut oman indeksin, jossa ensimmäinen sijoitus asiakastutkimuksessa vastaa indeksiä 100 ja viimeinen sijoitus indeksiä 0. Asiakastutkimuksessa on kysymyksiä, jotka paljastavat, kuinka tyytyväisiä asiakkaat ovat Ålandsbankenin kokonaispalvelutarjontaan. Jotta kokonaistulos voidaan laskea, jokaisen maantieteellisen liiketoimintasegmentin toteuma painotetaan koko liiketoiminnan volyyymiin (aktiivisesti hallinnoitu pääoma sekä antolainaus ja ottolainaus yleisöltä).

CO₂

Hiilidioksidin kemiallinen merkki.

CO₂e

Hiilidioksidiekvivalentti, yleisnimitys yleisimpien kasvuhuonekaasujen ympäristövaikutuksille muunnettuna hiilidioksidiksi.

EMPLOYEE NET PROMOTOR SCORE, Enps

Henkilöstön halukkuus suositella Ålandsbankenia. Lasketaan asteikolla 0-10, jossa kielteisten vastausten (0-6) osuus vähennetään positiivisten vastausten (9-10) osuudesta.

ENSISIJAINEN PÄÄOMA

Ydinpääoma mukaanlukien erityisesti tappioiden kattamiseen käytettävissä olevat vastuudebentuurit, ns. ensisijainen lisäpääoma.

HALLINNOITAVAT ASUNTOLUOTOT

Ålandsbankenin eri palvelujen kautta hallinnoimien Borgo AB (publ):n asuntoluottojen kokonaisvolyymi.

KULU/TUOTTO-SUHDELUKU

Kulut yhteensä jaettuna tuotoilla yhteensä.

LUOTTOTAPPIOTASO

Arvonalentumiset rahoitusvarojen arvonalentumiskirjauksista, netto, antolainauksesta yleisölle jaettuna antolainauksella yleisölle kauden alussa.

MAKSUVALMIUSVAATIMUS (LCR)

Laadukkaat likvidit varat suhteessa arvioituun likviditeetin nettoulosvirtaukseen 30 päivän ajalta.

NET PROMOTOR SCORE (NPS)

Halukkuus suositella Ålandsbankenia. Lasketaan asteikolla 0-10, jossa kielteisten vastausten (0-6) osuus vähennetään positiivisten vastausten (9-10) osuudesta.

OMAN PÄÄOMAN TUOTTO (ROE)

Osakkeenomistajille kuuluva katsauskauden tulos jaettuna osakkeenomistajien keskimääräisellä ¹ oman pääoman osuudella.

OMAT VARAT

Ensisijaisen pääoman ja toissijainen pääoman yhteismäärä

OSAKEKOHTAINEN OMA PÄÄOMA

Osakkeenomistajien osuus omasta pääomasta jaettuna osakkeiden lukumäärällä vähennettynä omilla osakkeilla tilinpäätöspäivänä.

OSAKEKOHTAINEN TULOS

Osakkeenomistajien osuus tilikauden tuloksesta jaettuna osakkeiden keskimääräisellä lukumäärällä.

PYSYVÄN VARAINHANKINNAN VAATIMUS (NSFR)

Käytettävissä oleva pysyvä rahoitus jaettuna vaaditulla pysyvällä rahoituksella.

RISKIN MÄÄRÄ

Taseen ulkopuoliset varat ja vastuut, jotka on riskipainotettu noudattaen luottoriskiä ja markkinariskiä koskevaa vakavaraisuussääntelyä. Operatiiviset riskit lasketaan ja ilmaistaan riskipainotettuina varoina.

PÖRSSIARVO / OSAKKEENOMISTAJIEN OSUUS OMASTA PÄÄOMASTA

Pörssikurssi katsauskauden päättyessä suhteessa osakkeenomistajien päättävään osuuteen omasta pääomasta.

TOISSIJAINEN PÄÄOMA

Pääasiassa vastuudebentuureja, jotka eivät täytä ensisijaiselle lisäpääomalle asetettuja vaatimuksia.

VAIHTOEHTOISET AVAINLUVUT

Vaihtoehtoiset avainluvut ovat taloudellisia tunnuslukuja, jotka kuvaavat mennyttä tai tulevaa taloudellista tulosta, taloudellista asemaa tai rahavirtoja, joita ei määritellä sovellettavassa kirjanpitosäännöstössä (IFRS) tai vakavaraisuussäännöstoissa (CRD/CRR).

Ålandsbanken käyttää vaihtoehtoisia avainlukuja, kun on olennaista seurata ja kuvata pankin taloudellista tilaa, helpottamaan jaksojen välistä vertailukelpoisuutta ja antamaan hyödyllistä lisätietoa taloudellisten raporttien käyttäjille.

Nämä luvut eivät välttämättä vastaa muiden yritysten käyttämiä

VAKAVARAISUUSUHDELUKU

Omat varat jaettuna riskin määrällä.

VARAUSASTE ANTOLAINAUKSESSA YLEISÖLLE VAIHEESSA 3

Arvonalentumistappiovaraukset vaiheessa 3 jaettuna antolainauksella yleisölle vaiheessa 3, brutto.

VÄHIMMÄISOMAVARAISUUS

Ensisijainen pääoma suhteessa taseen loppusummaan ja siihen lisättyihin tiettyihin taseen ulkopuolisiin eriin muunnettuna vakio-menelmässä määritellyillä luottovasta-arvokertoimilla avainlukuja.

YDINPÄÄOMA

Oma pääoma ilman ehdotettua osinkoa, laskennallista veroa ja aineettomia hyödykkeitä ja tiettyjä EU:n astuksen nro 575/2013 (CRR) mukaisia lisäoikaisuja.

YDINVAKAVARAISUUSUHDE

Ydinpääoma jaettuna riskin määrällä.

¹ 13 kuukauden lopetusarvojen keskiarvo.

Käännös

Raportti Ålandsbanken Abp:n osavuositarkastuksen 1.1.– 31.3.2024 yleisluonteisesta tarkastuksesta

Ålandsbanken Abp:n hallitukselle

JOHDANTO

Olemme tarkastaneet yleisluonteisesti Ålandsbanken Abp:n konsernin lyhennetyn taseen 31.3.2024, lyhennetyn tuloslaskelman, lyhennetyn laajan tuloslaskelman, lyhennetyn oman pääoman muutoksia koskevan laskelman, lyhennetyn rahavirtalaskelman ja tietyt selittävät liitetiedot kyseisenä päivänä päättyneeltä kolmen kuukauden jaksolta. Hallitus ja toimitusjohtaja vastaavat osavuositarkastuksen laatimisesta IAS 34 Osavuositarkastukset -standardin sekä muiden Suomessa voimassa olevien osavuositarkastuksen laatimista koskevien säännösten mukaisesti. Suorittamamme yleisluonteisen tarkastuksen perusteella esitämme johtopäätöksen osavuositarkastuksesta.

YLEISLUONTEISEN TARKASTUKSEN LAAJUUS

Yleisluonteinen tarkastus on suoritettu kansainvälisen yleisluonteista tarkastusta koskevan standardin ISRE 2410 ”Yhteisön tilintarkastajan suorittama osavuosi-informaation yleisluonteinen tarkastus” mukaisesti. Yleisluonteiseen tarkastukseen kuuluu tiedustelujen tekemistä pääasiallisesti talouteen ja kirjanpitoon liittyvistä asioista vastaaville henkilöille sekä analyttisiä toimenpiteitä ja muita yleisluonteisen tarkastuksen toimenpiteitä. Yleisluonteinen tarkastus on laajuudeltaan huomattavasti suppeampi kuin tilintarkastus-standardien mukaisesti suoritettava tilintarkastus, ja siksi emme pysty sen perusteella varmistamaan siitä, että saamme tietoomme kaikki sellaiset merkittävät seikat, jotka ehkä tunnistettaisiin tilintarkastuksessa. Näin ollen emme anna tilintarkastuskertomusta.

JOHTOPÄÄTÖS

Yleisluonteisen tarkastuksen perusteella tietoomme ei ole tullut mitään, mikä antaisi meille syytä uskoa, ettei osavuositarkastusta ole laadittu IAS 34 Osavuositarkastukset -standardin sekä muiden Suomessa voimassa olevien osavuositarkastuksen laatimista koskevien säännösten mukaisesti.

Helsingissä 25. huhtikuuta 2024

KPMG OY AB
Henry Maarala
KHT